Amundi Gold Miners UCITS ETF Dist

INFORMES

Comunicación Publicitaria

31/10/2026

RENTA VARIABLE

Objetivo de inversión

Este Subfondo se gestiona de forma pasiva. El Solactive Developed Markets Pure Gold Miners Index es un índice de renta variable representativo de la renta variable mundial de la minería del oro. Las empresas elegibles deben clasificarse como mercados desarrollados en el marco de la serie Solactive Global Benchmark o como empresas de mercados emergentes que coticen a través de ADR. Además, la categoría del índice de la empresa debe ser Gold Mining. El Índice es un índice de rendimiento total neto. Un índice de rendimiento total neto calcula la rentabilidad de los componentes del Índice a partir del principio de que cualquier dividendo o distribución se reinvierte neto después de deducir los impuestos. Puede consultar más información sobre la composición del Índice y sus normas de funcionamiento en el folleto y en www.solactive.com. El valor del Índice está disponible a través de Bloomberg (SODPGMN). La exposición al Índice se logrará a través de una réplica directa, principalmente mediante la realización de inversiones directas en valores mobiliarios y/u otros activos elegibles que representen los componentes del Índice en una proporción extremadamente cercana a su proporción en el Índice. El gestor de inversiones podrá utilizar derivados para hacer frente a las entradas y salidas y que se relacionen con el Índice o los componentes del Índice para la inversión o la gestión eficiente de la cartera. Con el fin de generar ingresos adicionales para compensar sus costes, el Subfondo también podrá realizar operaciones de préstamo de valores.

Evolución del resultado (VL) * (Fuente : Fund Admin)

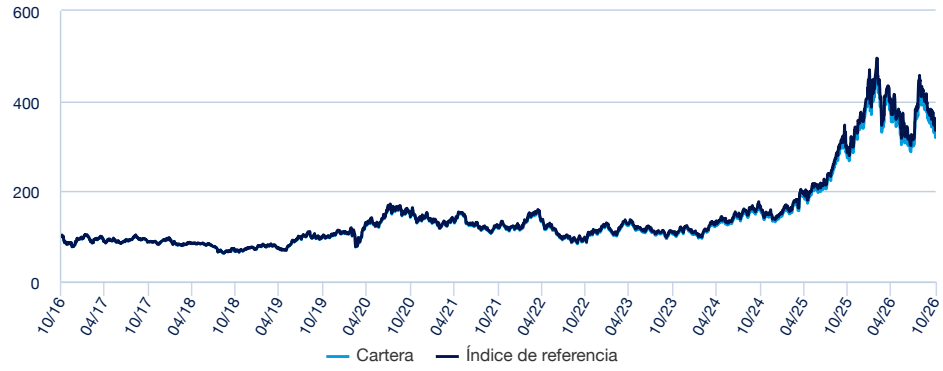

Indicadores de riesgo (Fuente: Fund Admin)

	1 año	3 años	5 años	Desde el lanzamiento *
Volatilidad de la cartera	52,56%	41,06%	38,73%	37,48%
Volatilidad del índice	52,58%	41,08%	38,74%	37,49%
Tracking Error	0,08%	0,06%	0,06%	0,24%
Ratio de Sharpe	0,18	0,98	0,46	0,01

* La volatilidad es un indicador estadístico que mide la amplitud de las variaciones de un activo respecto a su media. Ejemplo: unas variaciones diarias de +/- 1,5% en los mercados corresponden a una volatilidad anual del 25%.
El indicador de Tracking Error mide la diferencia de rendimiento entre el fondo y el índice de referencia

Rentabilidades* (Fuente : Fund Admin)

Desde el	Desde el 31/12/2025	1 mes 30/09/2026	3 meses 31/07/2026	1 año 31/10/2025	3 años 31/10/2023	5 años 29/10/2021	Desde el 11/05/2010
Cartera	-6,03%	-11,70%	5,84%	13,51%	205,55%	171,26%	39,66%
Índice	-5,51%	-11,65%	6,00%	14,27%	211,72%	180,12%	45,63%
Diferencia	-0,52%	-0,05%	-0,16%	-0,76%	-6,17%	-8,86%	-5,97%

Morningstar Rating ©

Calificación Morningstar © : **3 estrellas**
Categoría Morningstar © :
EAA FUND SECTOR EQUITY PRECIOUS METALS
Fecha de calificación : **30/09/2026**
Número de los fondos de la categoría : **255**

Rentabilidades anuales* (Fuente : Fund Admin)

	2025	2024	2023	2022	2021	2020	2019	2018	2017	2016
Cartera	155,04%	13,79%	6,80%	-9,94%	-15,27%	27,00%	52,42%	-17,90%	5,31%	64,38%
Índice	156,73%	14,57%	7,38%	-9,35%	-14,76%	27,08%	53,46%	-17,76%	5,49%	64,60%
Diferencia	-1,69%	-0,78%	-0,58%	-0,59%	-0,50%	-0,08%	-1,04%	-0,14%	-0,18%	-0,22%

** Las rentabilidades arriba indicadas cubren períodos completos de 12 meses para cada año civil.* ***Las rentabilidades pasadas no presuponen en modo alguno los resultados actuales ni futuros, y no garantizan los rendimientos venideros*** *. Los eventuales beneficios o pérdidas no incluyen los gastos, comisiones o tasas soportados por el inversor en el momento de la emisión y la compra de participaciones (p.ej., impuestos, gastos de intermediación u otras comisiones aplicados por el intermediario financiero). Si las rentabilidades se calculan en una divisa distinta al euro, las fluctuaciones de los tipos de cambio (al alza o a la baja) pueden afectar los eventuales beneficios o pérdidas generados. La diferencia corresponde a la diferencia de rentabilidades de la cartera y del índice.*

Amundi Gold Miners UCITS ETF Dist

INFORMES
Comunicación Publicitaria
31/10/2026

RENTA VARIABLE

Indicador de Riesgo ***(Fuente: Fund Admin)***



El indicador de riesgo presupone que usted mantendrá el producto durante 5 años.
El indicador resumido de riesgo es una guía del nivel de riesgo de este producto en comparación con otros productos. Muestra las probabilidades de que el producto pierda dinero debido a la evolución de los mercados o porque no podamos pagarle.

Hemos clasificado este producto en el nivel de riesgo 6 en una escala de 7, en la que 6 significa el segundo riesgo más alto. Esta evaluación califica la posibilidad de sufrir pérdidas en rentabilidades futuras como alta y la probabilidad de que una mala coyuntura de mercado influya en nuestra capacidad de pagarle como muy probable. Riesgos adicionales: El riesgo de liquidez del mercado podría amplificar la variación de la rentabilidad entre los productos. Este producto no incluye protección alguna contra la evolución futura del mercado, por lo que podría perder una parte o la totalidad de su inversión. Además de los riesgos incluidos en el indicador de riesgo, otros riesgos pueden afectar a la rentabilidad del Subfondo. Consulte el folleto de Amundi Index Solutions.

Características (fuente: Amundi)

Valor liquidativo	**D : 64,49 USD (30/10/2026)**
Activos	**731,88 (millones USD ; 30/10/2026)**
Código ISIN	**D : LU2611731824**
Replication type	**Físico**
Índice de referencia	**100% SOLACTIVE DEVELOPED MARKETS PURE GOLD MINERS INDEX NET USD**
Asignación de los resultados	**Distribución**
Últimos cupones	0,1100 (USD ; 09/12/2025)
Forma jurídica	IICVM de Derecho luxemburgués
Normativa UCITS	OICVM
Sociedad gestora	Amundi Luxembourg SA
Sociedad gestora delegada	07/12/2023: Amundi Asset Management13/04/2023: Amundi Asset Management
Corredor principal	BNP Paribas
Sub Delegación Financiera	CACEIS Bank, Luxembourg Branch
Custodio	CACEIS Bank, Luxembourg Branch
Auditor Externo	DELOITTE AUDIT
Fecha de lanzamiento del fondo	07/12/2023
Fecha de creación	07/12/2023
Valor liquidativo al inicio	(USD ; 11/05/2010)
Divisa de referencia del compartimento	USD
Divisa de referencia de la clase	USD
Mínimo de suscripción mercado secundario	1 Participación(es)
Valoración	Diaria
Hora límite de recepción de órdenes	Órdenes recibidas cada día D antes 18:30
Cierre fiscal	Septiembre
Comisión de rentabilidad	No
Historial del índice de referencia	08/05/2026 : 100.00% SOLACTIVE DEVELOPED MARKETS PURE GOLD MINERS INDEX NET USD 11/05/2010 : 100.00% NYSE ARCA GOLD BUGS

Amundi Gold Miners UCITS ETF Dist

RENTA VARIABLE

INFORMES
Comunicación Publicitaria
31/10/2026

Datos del índice (Fuente : Amundi)

Descripción

El Índice refleja los movimientos del precio del oro a corto plazo mediante la inclusión de empresas que protegen su producción de oro durante un período no superior a 1,5 años. En el cálculo del Índice solo se tienen en cuenta los precios de las acciones de las empresas incluidas en el Índice.

Características (Fuente : Amundi)

Clase de activo : **Renta variable**
Exposición : **Internacional**
Divisa de referencia del índice : **USD**

total de valores : **30**

Principales líneas del índice (Fuente : Amundi)

	% de activos (índice)
AGNICO EAG MINES-CAD	16,30%
NEWMONT CORP USD	16,13%
ANGLOGOLD ASHANTI PLC NYSE	12,29%
BARRICK MINING CORP	12,12%
KINROSS GOLD CORP	5,25%
NORTHERN STAR RESOURCES LTD	4,58%
ENDEAVOUR MINING PLC	3,09%
COEUR MINING INC	2,73%
PAN AMERICAN SILVER	2,50%
ALAMOS GOLD INC NEW CL A	2,46%
Total	**77,46%**

Solo para fines ilustrativos y no como una recomendación para comprar o vender valores.

Distribución geográfica (Fuente : Amundi)

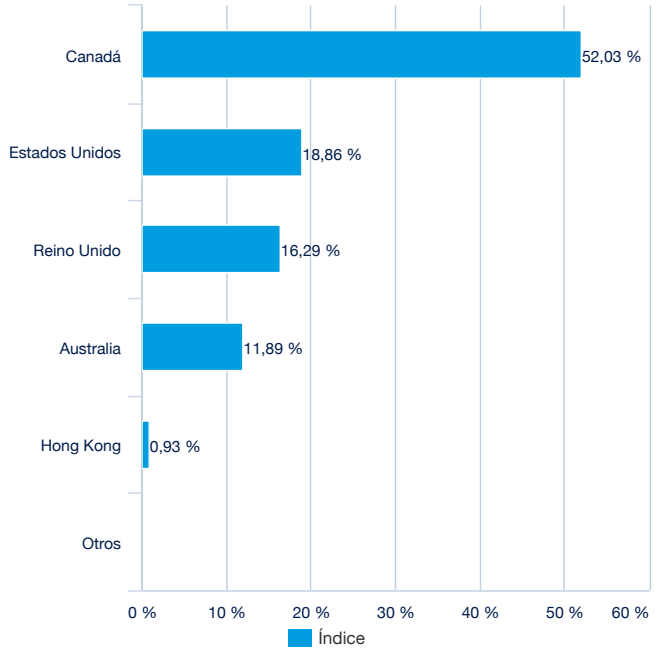

Distribución sectorial (Fuente : Amundi)

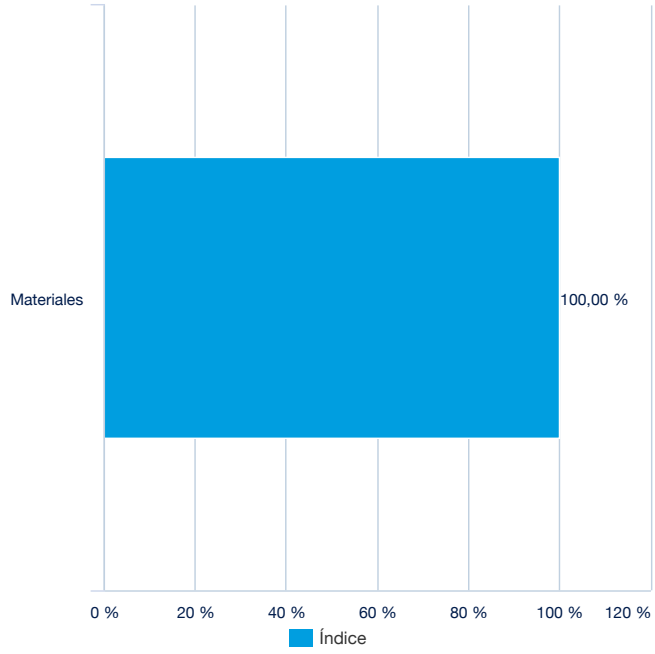

Datos de cotización del ETF (Fuente : Amundi)

Sitio	Divisa	Ticker Bloomberg	INAV Bloomberg	RIC Reuters	INAV Reuters
Six Swiss Exchange	USD	CBGOLD SW	CBGOLDIV	CBGOLD.S	CBGOLDINAV=SOLA
Deutsche Boerse (Xetra)	EUR	CD91 GY	CNAVHUI	CD91.DE	CD91EURINAV=SOLA
Euronext Paris	EUR	GLDM FP	CNAVHUI	GLDM.PA	CD91EURINAV=SOLA
Euronext Amsterdam	USD	GLDU NA	CBGOLDIV	CD91.AS	CBGOLDINAV=SOLA

Índices Proveedores

The financial instrument is not sponsored, promoted, sold or supported in any other manner by Solactive AG nor does Solactive AG offer any express or implicit guarantee or assurance either with regard to the results of using the index and/or index trade mark or the index price at any time or in any other respect. The index is calculated and published by Solactive AG. Solactive AG uses its best efforts to ensure that the index is calculated correctly. Irrespective of its obligations towards the issuer, Solactive AG has no obligation to point out errors in the index to third parties including but not limited to investors and/or financial intermediaries of the financial instrument. Neither publication of the index by Solactive AG nor the licensing of the index or index trade mark for the purpose of use in connection with the financial instrument constitutes a recommendation by Solactive AG to invest capital in said financial instrument nor does it in any way represent an assurance or opinion of Solactive AG with regard to any investment in this financial instrument.

Menciones legales

Nota sobre la sociedad de gestión del Fondo y el fondo
Subfondo de SICAV luxemburguesa Amundi Index Solutions (el 'Subfondo' o 'Fondo' y la SICAV). La SICAV es un organismo de inversión colectiva en valores mobiliarios (OICVM) constituido al amparo de la Parte I de la Ley de 17 de diciembre de 2010 del Gran Ducado de Luxemburgo, acogido al régimen jurídico de las sociedades de inversión de capital variable e inscrito en el Registro Mercantil de Luxemburgo con el número B206810. La SICAV tiene su domicilio social en 5, allée Scheffer, L-2520 Luxemburgo. La comercialización del Subfondo ha sido autorizada por la Comisión de Vigilancia del Sector Financiero de Luxemburgo y Francia por la AMF. La SICAV tiene otros subfondos que se describen en el folleto. Todos los subfondos no se registran sistemáticamente en el país de jurisdicción para todos los inversores.
La descripción del Fondo se incluye en un Documento de datos fundamentales (KID) y el folleto. El KID del Fondo debe ponerse a disposición de los posibles suscriptores antes de la suscripción.

La información y los documentos están disponibles en www.amundi.com, www.amundietf.com. También están disponibles en la sede de Amundi Luxembourg S.A. (como sociedad gestora de Amundi Index Solutions), o en la sede de Amundi Asset Management (como sociedad gestora de los FCP franceses, Multi Units Luxembourg, Multi Units France), o en la sede de Amundi Ireland Limited (como sociedad gestora de Amundi ETF ICAV y Amundi ETF II ICAV). Los Fondos son instituciones de inversión colectiva extranjeras registradas en la CNMV. Los Fondos luxemburgueses fueron aprobados para su distribución pública en Luxemburgo por la Commission de Surveillance du Secteur Financier de Luxemburgo, los Fondos franceses fueron aprobados por la Autorité des Marchés Financiers francesa y los Fondos irlandeses fueron aprobados por el Central Bank of Ireland.
Para Amundi ETF:
- Los fondos Amundi ETF aprobados por la Comisión de Vigilancia del Sector Financiero están numerados: Amundi Index Solutions (1495). Amundi Index Solutions es una SICAV luxemburguesa, RCS B206810, situada en 5, allée Scheffer, L-2520 Luxemburgo.
- Los fondos ETF de Amundi aprobados por el Banco Central de Irlanda están numerados: Amundi ETF ICAV. Amundi ETF ICAV e Amundi ETF II ICAV es una ICAV irlandesa situada en 1 George's Quay Plaza, George's Quay, Dublín 2, D02 V002, Irlanda.v
- FCP franceses aprobados por las Autoridades de los Mercados Financieros

Cualquier inversión en los Fondos debe realizarse a través de un distribuidor español registrado. Amundi Iberia SGIIC, SAU, es el principal distribuidor de los Fondos en España, inscrito con el número 31 en el registro de SGIIC de la CNMV, con domicilio en Pº de la Castellana 1, Madrid 28046, España. La lista de todos los distribuidores españoles puede obtenerse de la CNMV en www.cnmv.es. Las participaciones/acciones sólo pueden adquirirse sobre la base del folleto más reciente, el documento de datos fundamentales y otra documentación vigente, que puede obtenerse en la CNMV.
La documentación legal de los Fondos también está disponible en la página web www.amundi.com o www.amundietf.com.
En cuanto a los Fondos admitidos en un mercado regulado, la cotización está sujeta a un mecanismo de control de la volatilidad para asegurar que el precio del ETF no se desvíe significativamente de un precio de referencia fijado por las normas de cotización del mercado regulado pertinente, en particular mediante la aplicación de un mecanismo de interrupción de la negociación en caso de desviación significativa de este precio de referencia.

El Fondo no ofrece ninguna garantía respecto del capital. Es posible que los inversores no recuperen el importe íntegro de su inversión inicial, sobre todo si cae el índice de referencia. La inversión en OICVM puede conllevar riesgos. Se aconseja a los posibles inversores que lean el perfil de riesgo del Fondo, cuya descripción detallada se incluye en el folleto. Según las circunstancias personales de cada inversor, variará el importe que es razonable invertir en el Fondo. Para calcular dicho importe, los inversores deberán tener en cuenta su situación financiera, sus activos personales y los requisitos actuales y futuros, además de considerar su voluntad de aceptar riesgos o, por el contrario, su predilección por invertir con cautela. Asimismo, se recomienda encarecidamente a los inversores que diversifiquen suficientemente su inversión para evitar una exposición única a los riesgos del Fondo. Por lo tanto, los inversores deberán consultar con sus asesores habituales (legal, fiscal, financiero y/o contable) antes de comprar participaciones del Fondo.
Salvo especificación contraria, la fuente de los datos del presente documento es Amundi Asset Management.

Política de transparencia y nota sobre mercado secundario
La política reguladora en relación a la transparencia de la cartera y la información sobre los activos del fondo están disponibles en amundietf.com. Las acciones adquiridas en el mercado secundario normalmente no pueden ser vendidas directamente al fondo. Los inversores deben comprar y vender acciones en el mercado secundario con la asistencia de un intermediario (e.j. Sociedad o Agencia de Valores) lo que puede hacerles incurrir en gastos adicionales al hacerlo. Los inversores pueden pagar más del precio actual del valor liquidativo cuando compren acciones y recibir menos del precio actual del valor liquidativo cuando vendan.

« Los valores liquidativos técnicos pueden calcularse y publicarse para cualquier día natural (excluidos los sábados y domingos) que no sea un día hábil ni un día de transacciones. Estos valores liquidativos técnicos son meramente indicativos y no constituirán la base para la compra, el cambio, el reembolso o la transferencia de acciones."