

Amundi Euro Highest Rated Macro-Weighted Government Bond 1-3Y UCITS ETF Acc

RENTA FIJA ■

INFORMES

Comunicación
Publicitaria

31/01/2026

Datos clave (Fuente : Amundi)

Valor liquidativo : **101,64 (EUR)**
Fecha de valor liquidativo y activo gestionado :
30/01/2026
Activos : **279,58 (millones EUR)**
Código ISIN : **LU1829219556**
Replication type : **Físico**
Índice de referencia :
**100% FTSE EUROZONE HIGHEST RATED
MACRO-WEIGHTED GOVERNMENT BOND 1-3Y
(MID PRICE) INDEX**
Primer fecha de Valoración : **25/11/2011**
Valor liquidativo al inicio : **100,00 (EUR)**

Objetivo de inversión

El Amundi EuroMTS Highest Rated Macro-Weighted Govt Bond 1-3Y (DR) UCITS ETF - Acc es un fondo cotizado (ETF) que cumple con la normativa UCITS, cuyo objetivo consiste en replicar el índice de referencia MTS Mid Price Highest Rated Macro-Weighted 1-3 (EUR).

Indicador de Riesgo (Fuente: Fund Admin)



Riesgo más bajo

Riesgo más alto

El indicador de riesgo presupone que usted mantendrá el producto durante 1 año.

El indicador resumido de riesgo es una guía del nivel de riesgo de este producto en comparación con otros productos. Muestra las probabilidades de que el producto pierda dinero debido a la evolución de los mercados o porque no podamos pagarle.

Es importante que los inversores evalúen los riesgos descritos a continuación así como en el folleto del fondo (www.amundiETF.com).

CAPITAL EN RIESGO : los ETF son instrumentos de réplica: su perfil de riesgo es similar al de una inversión directa en el índice subyacente. Todo el capital de los inversores está en riesgo y cabe la posibilidad de que los inversores no recuperen el importe invertido originalmente.

RIESGO DE REPLICACIÓN : es posible que no se alcancen los objetivos del fondo a causa de acontecimientos inesperados de los mercados subyacentes que repercutirán en el cálculo del índice y en la replicación eficiente por parte del fondo.

RIESGO DE CONTRAPARTE : los inversores están expuestos a los riesgos derivados del uso de un Swap OTC celebrado con MORGAN STANLEY BANKAG, SOCIETE GENERALE. En consonancia con las directrices de los OICVM, la exposición a contraparte no puede superar el 10% del patrimonio total del fondo.

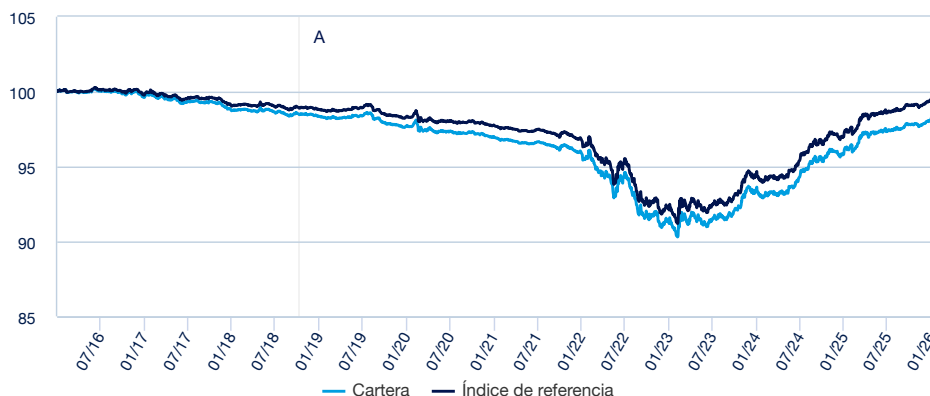
RIESGO SUBYACENTE : El índice subyacente de un ETF de Amundi puede ser complejo y volátil. Al invertir en materias primas, el índice subyacente se calcula haciendo referencia a los contratos de futuros sobre materias primas, lo que expone al inversor a un riesgo de liquidez vinculado a los costes, como el coste de transporte. Los ETF expuestos a los Mercados emergentes conllevan un riesgo de pérdida potencial superior a las inversiones en Mercados desarrollados, puesto que están expuestos a un amplio abanico de riesgos impredecibles de los Mercados emergentes.

RIESGO DE CAMBIO : los ETF pueden estar expuestos al riesgo de cambio si el ETF está denominado en una divisa diferente de la del índice subyacente al que replica. Esto significa que las fluctuaciones del tipo de cambio pueden tener una repercusión positiva o negativa en la rentabilidad.

RIESGO DE LIQUIDEZ : la liquidez la proporcionan los creadores de mercado registrados del mercado bursátil correspondiente donde cotiza el ETF. La liquidez disponible en el mercado puede verse limitada como consecuencia de una suspensión en el mercado subyacente representado por el índice subyacente que replica el ETF; una avería en los sistemas de uno de los mercados bursátiles correspondientes o de los creadores de mercado; o una situación o un acontecimiento de negociación anómalos.

Rentabilidades (Fuente: Fund Admin) - El rendimiento pasado no garantiza los resultados futuros

Evolución del resultado (VL) * (Fuente : Fund Admin)



A : Until 08/11/2018, the performance of the Fund indicated corresponds to that the sub-funds of MULTI UNITS France - Lyxor EuroMTS Highest Rated Macro-Weighted Govt Bond 1-3Y (DR) UCITS ETF (the Absorbed fund). The latter was absorbed by the Fund on 08/11/2018.

Rentabilidades* (Fuente : Fund Admin)

| | Desde el | Desde el | 1 mes | 3 meses | 1 año | 3 años | 5 años | 10 años |
|------------|------------|------------|------------|------------|------------|------------|------------|---------|
| | 31/12/2025 | 31/12/2025 | 31/10/2025 | 31/01/2025 | 31/01/2023 | 29/01/2021 | 29/01/2016 | |
| Cartera | 0,30% | 0,30% | 0,36% | 2,17% | 7,57% | 1,26% | -1,86% | |
| Índice | 0,31% | 0,31% | 0,39% | 2,29% | 7,96% | 1,80% | -0,55% | |
| Diferencia | -0,01% | -0,01% | -0,03% | -0,12% | -0,39% | -0,55% | -1,32% | |

Rentabilidades anuales* (Fuente : Fund Admin)

| | 2025 | 2024 | 2023 | 2022 | 2021 | 2020 | 2019 | 2018 | 2017 | 2016 |
|------------|--------|--------|--------|--------|--------|--------|--------|--------|--------|--------|
| Cartera | 1,97% | 2,54% | 2,97% | -5,37% | -1,02% | -0,65% | -0,80% | -0,51% | -0,98% | 0,13% |
| Índice | 2,08% | 2,66% | 3,08% | -5,30% | -0,89% | -0,49% | -0,64% | -0,36% | -0,83% | 0,30% |
| Diferencia | -0,12% | -0,12% | -0,11% | -0,07% | -0,13% | -0,16% | -0,16% | -0,15% | -0,15% | -0,17% |

* Las rentabilidades arriba indicadas cubren períodos completos de 12 meses para cada año civil. Las rentabilidades pasadas no presuponen en modo alguno los resultados actuales ni futuros, y no garantizan los rendimientos venideros. Los eventuales beneficios o pérdidas no incluyen los gastos, comisiones o tasas soportados por el inversor en el momento de la emisión y la compra de participaciones (p.ej., impuestos, gastos de intermediación u otras comisiones aplicados por el intermediario financiero). Si las rentabilidades se calculan en una divisa distinta al euro, las fluctuaciones de los tipos de cambio (al alza o a la baja) pueden afectar los eventuales beneficios o pérdidas generados. La diferencia corresponde a la diferencia de rentabilidades de la cartera y del índice.

Indicadores de riesgo (Fuente: Fund Admin) *

| | 1 año | 3 años |
|---------------------------|-------|--------|
| Volatilidad de la cartera | 0,90% | 1,57% |
| Volatilidad del índice | 0,90% | 1,56% |
| Tracking Error | 0,01% | 0,01% |
| Ratio de Sharpe | 0,03 | -0,45 |

* La volatilidad es un indicador estadístico que mide la amplitud de las variaciones de un activo respecto a su media. Ejemplo: unas variaciones diarias de +/- 1,5% en los mercados corresponden a una volatilidad anual del 25%. El Tracking Error representa la volatilidad anualizada de las diferencias de rentabilidad entre el ETF y el índice de referencia.

RENTA FIJA ■

Descripción

El índice MTS Mid Price Highest Rated Macro-Weighted 1-3 (EUR) proporciona una exposición no apalancada al mercado de bonos soberanos de la Eurozona con calificación AAA y AA. El índice se expresa en Euros e incluye bonos emitidos por los gobiernos de la Eurozona con la mayores calificaciones crediticias (calificaciones "AAA" y "AA"), con ponderaciones por país basadas en indicadores macroeconómicos.

Datos de la cartera (Fuente : Amundi)

Características (Fuente : Amundi)

Clase de activo : **Renta fija**
Exposición : **Zona euro**

total de valores : **38**

Indicadores de la cartera (Fuente : Fund Admin)

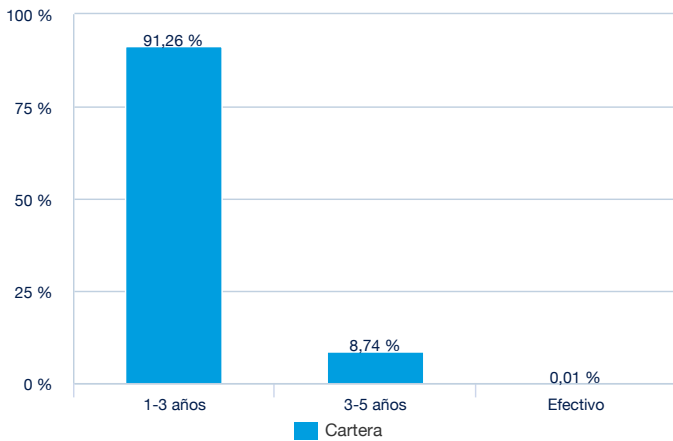
| | Cartera |
|----------------------------------|---------|
| Sensibilidad ¹ | 2,03 |
| Nota media ² | AA |
| Tasa interna de retorno | 2,11% |

¹ La sensibilidad (en puntos) representa el cambio porcentual del precio para una evolución del 1% del tipo de referencia

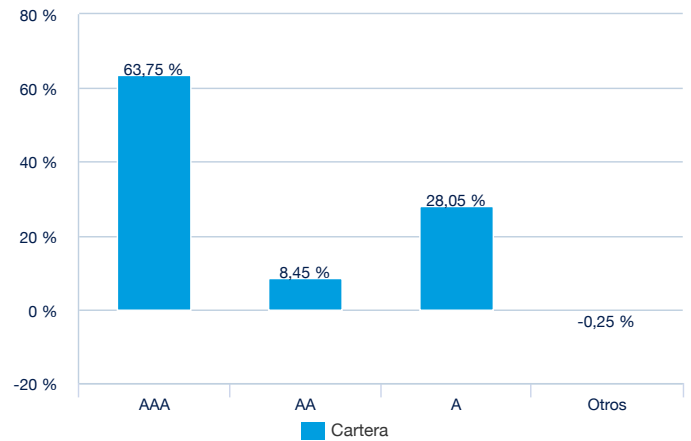
² Basado en las obligaciones y los CDS, excluyendo cualquier otro derivado.

Distribucion de la cartera (Fuente : Amundi)

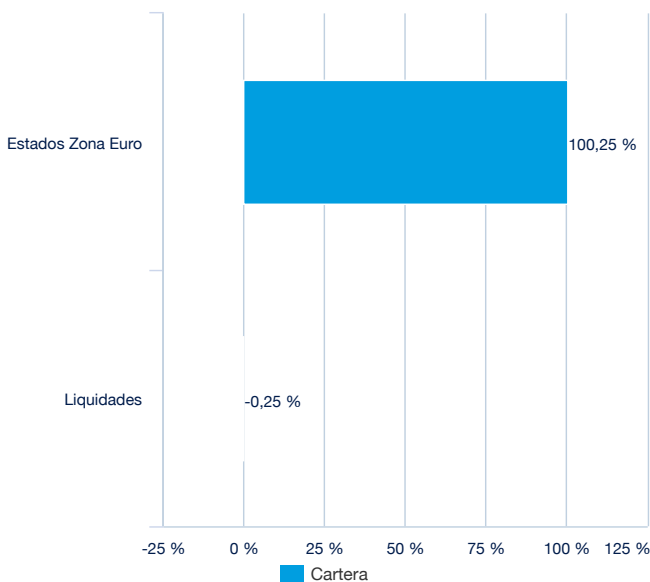
Por vencimientos (Fuente : Amundi)



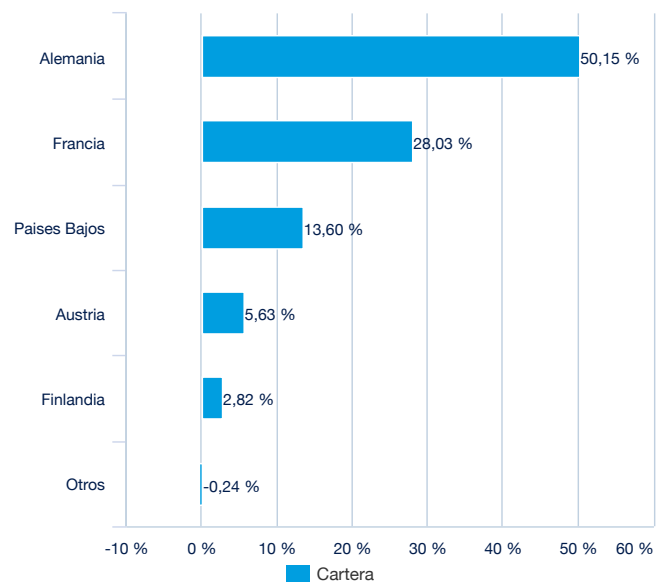
Por notación (Fuente : Amundi)



Por tipo de emisor (Fuente : Amundi)



Por países (Fuente : Amundi)



RENTA FIJA ■

Características principales (Fuente : Amundi)

| | |
|--|-----------------------------------|
| Forma jurídica | IICVM de Derecho luxemburgués |
| Normativa UCITS | OICVM |
| Sociedad gestora | Amundi Luxembourg SA |
| Sub Delegación Financiera | SOCIETE GENERALE LUXEMBOURG |
| Custodio | SOCIETE GENERALE LUXEMBOURG |
| Auditor Externo | PRICEWATERHOUSECOOPERS LUXEMBOURG |
| Fecha de creación | 08/11/2018 |
| Divisa de referencia de la clase | EUR |
| Clasificación | Non applicable |
| Asignación de los resultados | Participaciones de Capitalización |
| Código ISIN | LU1829219556 |
| Mínimo de suscripción mercado secundario | 1 Participación(es) |
| Valoración | Diaria |
| Comisiones de gestión y otros costes administrativos o de funcionamiento | 0,17% |
| Gastos de entrada (máximo) | 5,00% |
| Gastos de salida (máximo) | 5,00% |
| Cierre fiscal | Septiembre |

Datos de cotización del ETF (Fuente : Amundi)

| Sitio | Divisa | Ticker Bloomberg | INAV Bloomberg | RIC Reuters | INAV Reuters |
|-------------------------|--------|------------------|----------------|-------------|----------------|
| Borsa Italiana | EUR | AAA13 IM | AAA13IV | AAA13.MI | AAA13INAV=SOLA |
| Berne Exchange | EUR | LYMA13 BW | AAA13IV | LYMA13.BN | AAA13INAV=SOLA |
| Deutsche Boerse (Xetra) | EUR | LYS4 GY | AAA13IV | LYS4.DE | AAA13INAV=SOLA |
| Euronext Paris | EUR | MA13 FP | AAA13IV | MA13.PA | AAA13INAV=SOLA |

Contacto

Contacto ETF venta

| | |
|-------------------------|-----------------------|
| Francia & Luxemburgo | +33 (0)1 76 32 65 76 |
| Alemania & Austria | +49 (0) 800 111 1928 |
| Italia | +39 02 0065 2965 |
| Suiza (Alemán) | +41 44 588 99 36 |
| Suiza (Francés) | +41 22 316 01 51 |
| UNITED KINGDOM (Retail) | +44 (0) 20 7 074 9598 |
| UNITED KINGDOM (Instit) | +44 (0) 800 260 5644 |
| Países Bajos | +31 20 794 04 79 |
| Países Nórdicos | +46 8 5348 2271 |
| Hong Kong | +65 64 39 93 50 |
| España | +34 914 36 72 45 |

Contacto Amundi

Amundi ETF
90 bd Pasteur
CS 21564
75 730 Paris Cedex 15 - France
Hotline : +33 (0)1 76 32 47 74
info-etf@amundi.com

Contacto ETF Capital Market

| | |
|-------------------|---|
| Téléphone | +33 (0)1 76 32 19 93 |
| Bloomberg IB Chat | Capital Markets Amundi ETF Capital Markets Amundi HK ETF |

RENTA FIJA ■

Índices Proveedores

EL SUBFONDO NO ES DE NINGÚN MODO FINANCIADO, PROMOCIONADO, VENDIDO O PROMOVIDO POR FTSE INTERNATIONAL LIMITED ("FTSE"), POR LONDON STOCK EXCHANGE PLC (LA "BOLSA") NI POR FINANCIAL TIMES LIMITED ("FT") (CONJUNTAMENTE, LAS "PARTES LICENCIANTES") Y NINGUNA DE LAS PARTES LICENCIANTES OFRECE GARANTÍA O REPRESENTACIÓN DE NINGUNA MANERA, EXPLÍCITA O IMPLÍCITAMENTE, EN RELACIÓN CON LOS RESULTADOS OBTENIDOS DEL USO DEL ÍNDICE Y/O LA CIFRA EN LA QUE SE ENCUENTRA DICHO ÍNDICE EN UN MOMENTO CONCRETO, EN UN DÍA DETERMINADO O EN OTRO ASPECTO. EL ÍNDICE ES COMPILADO Y CALCULADO POR FTSE. NINGUNA DE LAS PARTES LICENCIANTES SERÁ RESPONSABLE (EN CASO DE NEGLIGENCIA O EN OTRA SITUACIÓN) DE NINGUNA PERSONA POR ERRORES EN EL ÍNDICE Y NINGUNA DE LAS PARTES LICENCIANTES SE VERÁ EN LA OBLIGACIÓN DE ASESORAR A NINGUNA PERSONA ACERCA DE LOS ERRORES QUE PUEDA HABER EN EL ÍNDICE. "FTSE®", "FT-SE®", "FOOTSIE®", "FTSE4GOOD®" Y "TECHMARK®" SON MARCAS REGISTRADAS DE LA BOLSA Y DE FT, Y FTSE LAS USA BAJO LICENCIA. "ALL-WORLD®", "ALL-SHARE®" Y "ALL-SMALL®" SON MARCAS REGISTRADAS DE FTSE.

Menciones legales

El presente documento tiene carácter comercial y no reglamentario.

Es responsabilidad de cada inversor comprobar si la suscripción o la inversión en este producto están permitidas.

Antes de realizar cualquier inversión en el producto, los inversores deben solicitar asesoramiento financiero, fiscal, contable y jurídico independiente.

Amundi Euro Highest Rated Macro-Weighted Government Bond 1-3Y es una sociedad de inversión de capital variable (SICAV) constituida con arreglo a la legislación luxemburguesa, incluida en la lista oficial de organismos de inversión colectiva, autorizada según la Parte I de la Ley de Luxemburgo de 17 de diciembre de 2010 (la «Ley de 2010») relativa a organismos de inversión colectiva de conformidad con las disposiciones de la Directiva 2009/65/CE (la «Directiva de 2009») y sujeta a la supervisión de la Commission de Surveillance du Secteur Financier (CSSF). El producto es un subfondo de Amundi Euro Highest Rated Macro-Weighted Government Bond 1-3Y y ha sido aprobado por la CSSF; la comercialización del producto en Francia ha sido notificada a la AMF.

Amundi Asset Management («Amundi AM») y Amundi Asset Management recomiendan a los inversores que lean detenidamente el apartado sobre «factores de riesgo» del folleto del producto, así como el apartado sobre «riesgo y remuneración» del documento de datos fundamentales para el inversor (KIID). El folleto (en inglés) y el KIID (en francés) pueden obtenerse, sin cargo alguno, en el sitio web www.amundi-etf.com o enviando un correo electrónico a info@amundi-etf.com

Los inversores deben tener en cuenta que el folleto solo está disponible en inglés.

Por lo general, las participaciones de un UCITS ETF específico gestionadas por un gestor de activos y adquiridas en el mercado secundario no pueden volverse a vender directamente al mismo gestor de activos. Los inversores deben comprar y vender las participaciones en un mercado secundario con la ayuda de un intermediario (por ejemplo, un corredor de bolsa o broker) y podrían soportar comisiones por ello. Además, puede que los inversores tengan que abonar un importe superior al valor liquidativo en vigor cuando compren participaciones y pueden recibir un importe inferior al valor liquidativo en vigor cuando vendan dichas participaciones.

La composición actualizada de la cartera de inversiones del producto está disponible en www.amundi-etf.com. Asimismo, el valor liquidativo indicativo se publica en las páginas de Reuters y Bloomberg relativas al producto, y también puede mencionarse en los sitios web de las bolsas de valores en las que cotiza el producto.

No existe garantía alguna de que se vaya a lograr el objetivo del fondo. Es posible que el fondo no pueda replicar exactamente y en todo momento la rentabilidad del índice (o índices).

Este producto comporta el riesgo de pérdida de capital. El valor del reembolso de este producto puede ser menor que el importe invertido originalmente. En el peor de los casos, los inversores podrían tener que asumir la pérdida total de su inversión. El índice al que se hace referencia en el presente documento (el «Índice») no está patrocinado, aprobado o vendido por Amundi Asset Management («Amundi AM»), Amundi AM no asumen responsabilidad alguna a este respecto. No se ofrece garantía alguna sobre la exactitud, la integridad o la relevancia de la información obtenida de fuentes externas, si bien dichas fuentes se consideran razonablemente fidedignas. Sin perjuicio de cualesquiera leyes aplicables, Amundi AM no asumen responsabilidad alguna a este respecto. La información sobre el mercado que figura en el presente documento se basa en los datos de un momento dado y puede variar periódicamente.

ESTE DOCUMENTO NO CONSTITUYE UNA OFERTA PARA LA COMPRA DE VALORES EN LOS ESTADOS UNIDOS DE AMÉRICA. EL PRODUCTO DESCRITO EN EL PRESENTE DOCUMENTO NO SERÁ REGISTRADO CON ARREGLO A LA LEY DE VALORES DE 1933 DE ESTADOS UNIDOS, EN SU VERSIÓN MODIFICADA (LA «LEY DE VALORES ESTADOUNIDENSE») Y NO PODRÁ SER OFRECIDO NI VENDIDO EN LOS ESTADOS UNIDOS DE AMÉRICA SIN HABER SIDO REGISTRADO O SIN HABER RECIBIDO LA EXENCIÓN DE REGISTRO DE CONFORMIDAD CON LA LEY DE VALORES ESTADOUNIDENSE.

Amundi Asset Management cuenta con la debida autorización para operar en España como sociedad gestora de instituciones de inversión colectiva y fondos de inversión en régimen de libre prestación de servicios y, a este efecto, está inscrita en el registro oficial correspondiente de la autoridad reguladora española (CNMV) con el número 17.