

AMUNDI JP MORGAN INR INDIA GOVERNMENT BOND UCITS ETF ACC

RENTA FIJA ■

INFORMES

Comunicación Publicitaria

31/03/2026

Datos clave (Fuente : Amundi)

Valor liquidativo : **9,50 (USD)**
 Fecha de valor liquidativo y activo gestionado : **31/03/2026**
 Activos : **3,32 (millones USD)**
 Código ISIN : **IE0004W4ZVJ5**
 Replication type : **Físico**
 Índice de referencia : **100% JP MORGAN INDIA GOVERNMENT FULLY ACCESSIBLE ROUTE (FAR) BONDS INDEX TR Close**

Objetivo de inversión

El objetivo de este Subfondo es reproducir la rentabilidad del J.P. Morgan India Government Fully Accessible Route (FAR) Bonds Index (el «Índice») y minimizar el error de seguimiento entre el valor liquidativo del Subfondo y la rentabilidad del Índice. El nivel previsto de error de seguimiento en condiciones de mercado normales se indica en el folleto del Subfondo.

Indicador de Riesgo (Fuente: Fund Admin)



Riesgo más bajo

Riesgo más alto

El indicador de riesgo presupone que usted mantendrá el producto durante 4 años. El indicador resumido de riesgo es una guía del nivel de riesgo de este producto en comparación con otros productos. Muestra las probabilidades de que el producto pierda dinero debido a la evolución de los mercados o porque no podamos pagarle.

Rentabilidades (Fuente: Fund Admin) - El rendimiento pasado no garantiza los resultados futuros

Evolución del resultado (VL) * (Fuente : Fund Admin)



Indicadores de riesgo (Fuente: Fund Admin)

	1 año	3 años	Desde el lanzamiento *
Volatilidad de la cartera	5,93%	-	5,49%
Volatilidad del índice	5,94%	-	5,50%
Tracking Error	0,15%	-	0,13%
Ratio de Sharpe	-1,93	-	-1,36

* La volatilidad es un indicador estadístico que mide la amplitud de las variaciones de un activo respecto a su media. Ejemplo: unas variaciones diarias de +/- 1,5% en los mercados corresponden a una volatilidad anual del 25%. Tracking Error

Rentabilidades* (Fuente : Fund Admin)

Desde el	Desde el	1 mes	3 meses	1 año	3 años	5 años	Desde el
	31/12/2025	27/02/2026	31/12/2025	31/03/2025	-	-	04/09/2024
Cartera	-6,13%	-5,78%	-6,13%	-7,57%	-	-	-5,04%
Índice	-5,90%	-5,73%	-5,90%	-6,72%	-	-	-3,57%
Diferencia	-0,23%	-0,05%	-0,23%	-0,85%	-	-	-1,47%

Rentabilidades anuales* (Fuente : Fund Admin)

	2025	2024	2023	2022	2021
Cartera	1,13%	-	-	-	-
Índice	2,12%	-	-	-	-
Diferencia	-0,99%	-	-	-	-

* Las rentabilidades arriba indicadas cubren períodos completos de 12 meses para cada año civil. Las rentabilidades pasadas no presuponen en modo alguno los resultados actuales ni futuros, y no garantizan los rendimientos venideros. Los eventuales beneficios o pérdidas no incluyen los gastos, comisiones o tasas soportados por el inversor en el momento de la emisión y la compra de participaciones (p.ej., impuestos, gastos de intermediación u otras comisiones aplicados por el intermediario financiero). Si las rentabilidades se calculan en una divisa distinta al euro, las fluctuaciones de los tipos de cambio (al alza o a la baja) pueden afectar los eventuales beneficios o pérdidas generados. La diferencia corresponde a la diferencia de rentabilidades de la cartera y del índice.

RENTA FIJA ■

Conozca al Equipo



Stéphanie Pless
Responsable Inflación



Olivier Chatelot
Lead Portfolio Manager



Alexandre Darrigade
Gestor de cartera suplente

Datos de la cartera (Fuente : Amundi)

Características (Fuente : Amundi)

Clase de activo : **Renta fija**
Exposición : **India**

total de valores : **39**

Indicadores de la cartera (Fuente : Fund Admin)

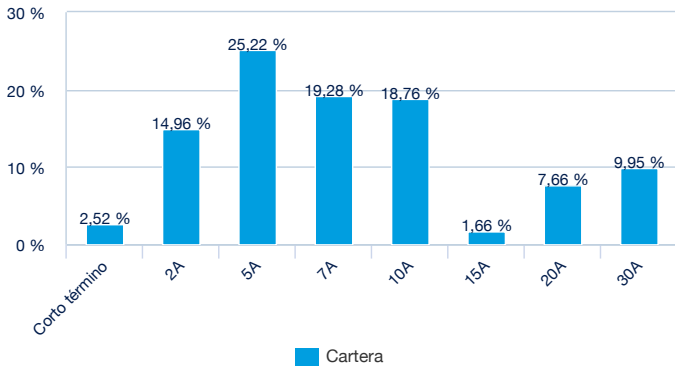
	Cartera
Sensibilidad ¹	5,79
Nota media ²	BBB-
Tasa interna de retorno	6,92%

¹ La sensibilidad (en puntos) representa el cambio porcentual del precio para una evolución del 1% del tipo de referencia

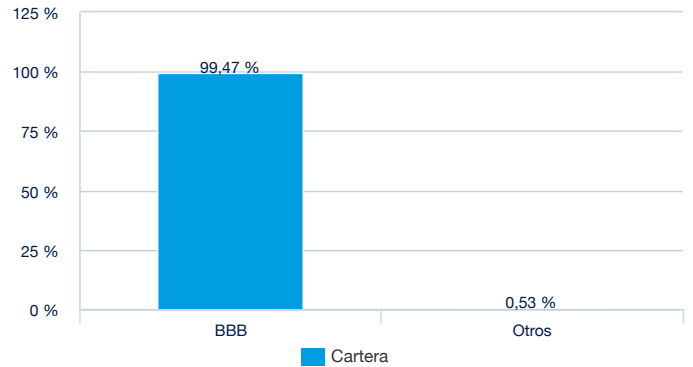
² Basado en las obligaciones y los CDS, excluyendo cualquier otro derivado.

Distribucion de la cartera (Fuente : Amundi)

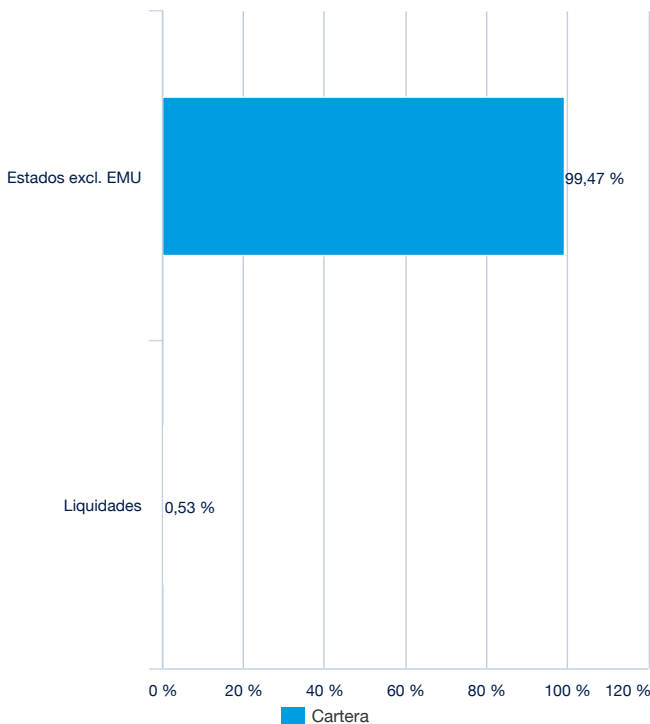
Por vencimientos (Fuente : Amundi)



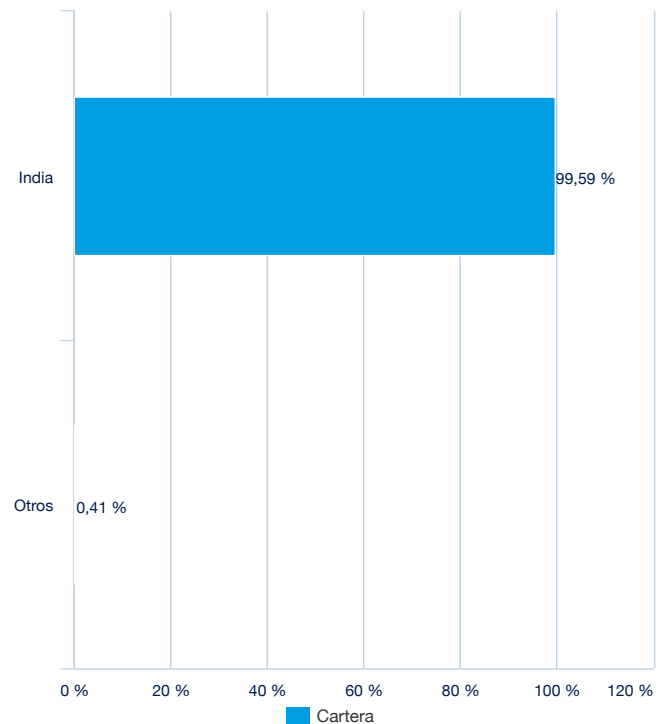
Por notación (Fuente : Amundi)



Por tipo de emisor (Fuente : Amundi)



Por países (Fuente : Amundi)



RENTA FIJA ■

Características principales (Fuente : Amundi)

Forma jurídica	ICAV Irlandais
Normativa UCITS	OICVM
Sociedad gestora	Amundi Ireland Limited
Sub Delegación Financiera	HSBC Securities Services (Ireland) DAC
Custodio	HSBC Continental Europe
Auditor Externo	PRICEWATERHOUSECOOPERS
Fecha de creación	04/09/2024
Primer fecha de Valoración	04/09/2024
Divisa de referencia de la clase	USD
Clasificación	-
Asignación de los resultados	Participaciones de Capitalización
Código ISIN	IE0004W4ZVJ5
Mínimo de suscripción mercado secundario	-
Valoración	Diaria
Comisiones de gestión y otros costes administrativos o de funcionamiento	0,30%
Cierre fiscal	Diciembre

Datos de cotización del ETF (Fuente : Amundi)

Sitio	Divisa	Ticker Bloomberg	INAV Bloomberg	RIC Reuters	INAV Reuters
Deutsche Boerse (Xetra)	EUR	INGE GY	IINGUEIV	INGEG.DE	IINGUINAV=SOLA
Deutsche Boerse (Xetra)	USD	INGU GY	IINGUUIV	INGEGUSD.DE	IINGUUSDINAV=SOLA

Contacto

Contacto ETF venta

Francia & Luxemburgo	+33 (0)1 76 32 65 76
Alemania & Austria	+49 (0) 800 111 1928
Italia	+39 02 0065 2965
Suiza (Alemán)	+41 44 588 99 36
Suiza (Francés)	+41 22 316 01 51
Reino Unido (Particulares)	+44 (0) 20 7 074 9598
Reino Unido (Institucionales)	+44 (0) 800 260 5644
Países Bajos	+31 20 794 04 79
Países Nórdicos	+46 8 5348 2271
Hong Kong	+65 64 39 93 50
España	+34 914 36 72 45

Contacto ETF Capital Market

Téléphone	+33 (0)1 76 32 19 93
Bloomberg IB Chat	Capital Markets Amundi ETF
	Capital Markets Amundi HK ETF

Contacto ETF Broker

SG CIB	+33 (0)1 42 13 38 63
BNP Paribas	+44 (0) 207 595 1844

Contacto Amundi

Amundi ETF
90 bd Pasteur
CS 21564
75 730 Paris Cedex 15 - France
Hotline : +33 (0)1 76 32 47 74
info-ett@amundi.com

Índices Proveedores

Menciones legales

Documento de carácter publicitario, simplificado y no contractual. Las características principales del fondo se especifican en su documentación jurídica, disponible en el sitio web de la AMF (organismo regulador de los mercados financieros en Francia) o por simple demanda ante la sede social de la sociedad gestora. Antes de suscribir cualquier fondo se le facilitará la documentación jurídica del mismo. La duración del fondo es ilimitada. Invertir implica riesgos: los valores de las participaciones o de las acciones de las IICVM están sujetas a las fluctuaciones del mercado, de modo que las inversiones realizadas pueden variar al alza y a la baja. Por consiguiente, los suscriptores de IICVM pueden perder todo o parte del capital inicialmente invertido. Previamente a cualquier suscripción, es responsabilidad de las personas interesadas por una IICVM asegurarse de la compatibilidad de dicha suscripción con la legislación a la que está sujeta y con las consecuencias fiscales de la inversión en cuestión, así como familiarizarse con los documentos reglamentarios en vigor de cada IICVM. Salvo especificación contraria, la fuente de los datos del presente documento es Amundi y la fecha de los datos del presente documento es la indicada en el encabezamiento del documento, bajo la mención INFORME MENSUAL DE GESTIÓN.