

Amundi Smart Overnight Return UCITS ETF USD Hedged Acc

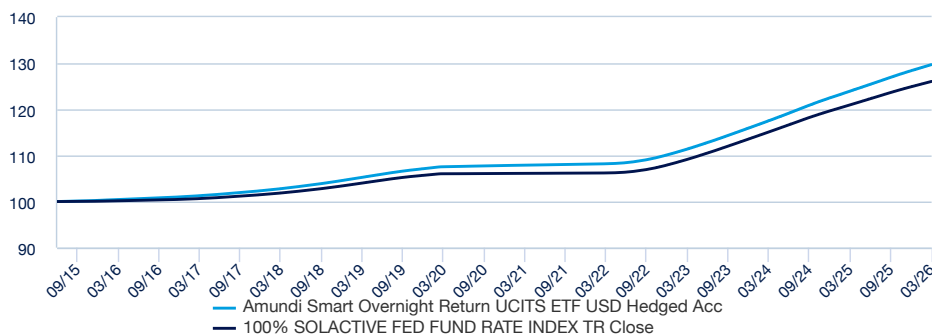
INFORMES

Comunicación
Publicitaria

31/03/2026

BONDS ■

RENTABILIDAD DESDE INICIO



Indicador de Riesgo (Fuente: Fund Admin)

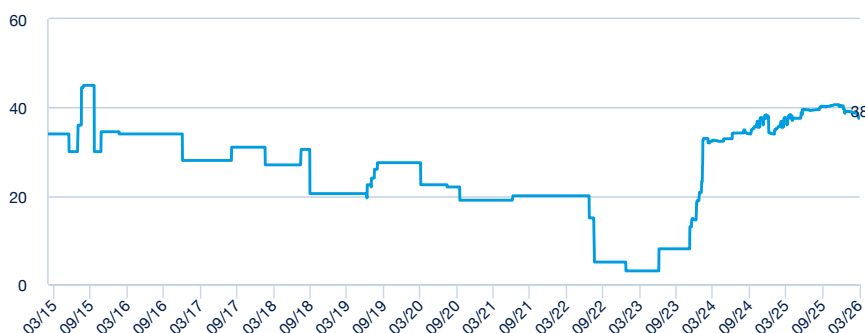


Riesgo más bajo

Riesgo más alto

El indicador de riesgo presupone que usted mantendrá el producto durante 3 Meses. El indicador resumido de riesgo es una guía del nivel de riesgo de este producto en comparación con otros productos. Muestra las probabilidades de que el producto pierda dinero debido a la evolución de los mercados o porque no podamos pagarle.

PRIMA ANUALIZADA NETA VS FED FUND RATE (bps)



RENDIMIENTO DEL FONDO (Fuente: Fund Admin)

	MTD	3 meses	6 Meses	YTD	1 año	3 años	Desde el
-							
Amundi Smart Overnight Return UCITS ETF USD Hedged Acc	0,34%	1,01%	2,16%	1,01%	4,64%	16,41%	29,71%
FED FUND RATE	0,32%	0,91%	1,93%	0,91%	4,19%	15,48%	26,07%

RENDIMIENTO MENSUAL (Fuente: Administración del Fondo)

	Ene	Feb	Mar	Abr	May	Jun	Jul	Ago	Sep	Oct	Nov	Dic	YTD
2015	-	-	-	-	-	0,00%	0,04%	0,04%	0,04%	0,04%	0,04%	0,06%	0,26%
2016	0,06%	0,06%	0,06%	0,06%	0,06%	0,06%	0,06%	0,06%	0,07%	0,06%	0,06%	0,08%	0,75%
2017	0,08%	0,08%	0,10%	0,10%	0,10%	0,11%	0,12%	0,12%	0,12%	0,12%	0,12%	0,14%	1,32%
2018	0,14%	0,13%	0,16%	0,16%	0,17%	0,18%	0,18%	0,20%	0,17%	0,22%	0,21%	0,21%	2,17%
2019	0,22%	0,20%	0,22%	0,23%	0,23%	0,20%	0,22%	0,21%	0,19%	0,19%	0,14%	0,16%	2,45%
2020	0,16%	0,14%	0,08%	0,03%	0,03%	0,03%	0,03%	0,03%	0,03%	0,03%	0,03%	0,03%	0,64%
2021	0,02%	0,02%	0,02%	0,02%	0,02%	0,02%	0,03%	0,02%	0,02%	0,02%	0,02%	0,03%	0,28%
2022	0,02%	0,02%	0,03%	0,05%	0,07%	0,11%	0,15%	0,22%	0,24%	0,27%	0,31%	0,38%	1,90%
2023	0,35%	0,36%	0,43%	0,39%	0,42%	0,45%	0,41%	0,46%	0,47%	0,46%	0,44%	0,48%	5,26%
2024	0,45%	0,44%	0,48%	0,46%	0,49%	0,44%	0,49%	0,52%	0,43%	0,47%	0,43%	0,42%	5,66%
2025	0,42%	0,37%	0,38%	0,41%	0,40%	0,38%	0,41%	0,42%	0,38%	0,42%	0,32%	0,40%	4,81%
2026	0,35%	0,32%	0,34%	-	-	-	-	-	-	-	-	-	1,01%

Lyxor - disclaimer Perfs annualisées

INFORMACIÓN SOBRE FONDOS

Forma jurídica	IICVM de Derecho luxemburgués
UCITS Compliant	Si
Código ISIN	LU1248511575
Replication type	Synthétique
Divisa de la clase	USD
Fecha creación	07/03/2025
Valor liquidativo al inicio	1000 (USD)
Gastos corrientes	0.1
Activos	2 239,75 (million USD)
Activos	17 198,06 (million EUR)
Valor liquidativo	1 297,15 (USD)
Importe mínimo de las suscripciones posteriores	1
Asignación de los resultados	Capitalisation

Índice de referencia	100% SOLACTIVE FED FUND RATE INDEX
----------------------	------------------------------------

DATOS DEL FONDO

Activos bajo gestión	19 718,43 (millones USD)
Valor liquidativo de la clase	1 297,15 USD

Annualisée (365 jours) / Début de l'année 4,14%

Volatilidad anualizada 0,15%

Calificación mínima de la contraparte A

Sensibilidad 0,00

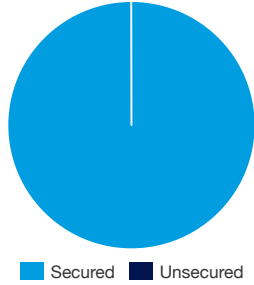
WAL 1

WAM 1

Este material ha sido preparado únicamente con fines informativos y no constituye una oferta, ni una solicitud de oferta, para comprar o vender ningún valor o instrumento, no constituye una oferta de compra, venta o suscripción de instrumentos financieros ni es una propuesta de marketing para participar en cualquier estrategia de inversión o una oferta de servicios financieros. Cualquier oferta o solicitud de este tipo puede realizarse únicamente de conformidad con el Prospecto o el Memorandum de oferta. Este producto puede estar sujeto a restricciones con respecto a ciertas personas o en ciertos países según las regulaciones nacionales aplicables a dichas personas o en dichos países. Amundi Asset Management ("Amundi AM") y sus filiales no se hacen responsables de las consecuencias financieras o de otro tipo que puedan derivarse de la inversión en este producto. La información presentada en este documento se basa en datos de mercado en un momento dado y puede cambiar de vez en cuando. Rendimientos pasados no garantizan resultados futuros.

ANÁLISIS DE LA CARTERA POR TIPO DE INSTRUMENTO

PRÉSTAMOS DE VALORES GARANTIZADOS FRENTE A NO GARANTIZADOS % DE ACTIVOS NETOS



Objetivo de inversión

El objetivo de este Subfondo es reproducir la rentabilidad del €STR (el «Índice») y minimizar el error de seguimiento entre el valor liquidativo del Subfondo y la rentabilidad del índice.


10 VALORES CLAVE

Nom	Poids	Pays	Secteur	Classe d'actifs
APPLE INC	4,23	US	Tecnología	Equity
NVIDIA CORP	4,17	US	Tecnología	Equity
MICROSOFT CORP	3,98	US	Tecnología	Equity
AMAZON.COM INC	3,90	US	Communications	Equity
BROADCOM INC	3,55	US	Tecnología	Equity
ALPHABET INC CL C	3,24	US	Communications	Equity
PALANTIR TECHNOLOGIES INC-A	2,53	US	Tecnología	Equity
ALPHABET INC CL A	2,50	US	Communications	Equity
NETFLIX INC USD	2,19	US	Communications	Equity
META PLATFORMS INC-CLASS A	1,90	US	Communications	Equity

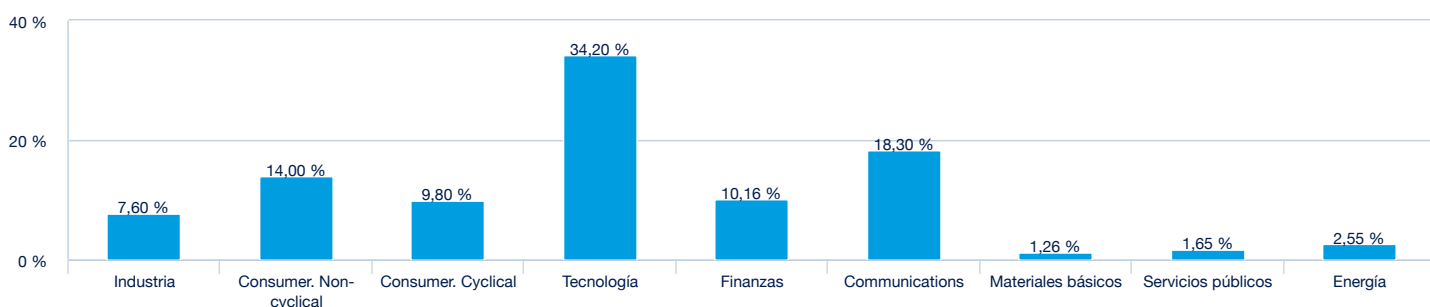
Este material ha sido preparado únicamente con fines informativos y no constituye una oferta, ni una solicitud de oferta, para comprar o vender ningún valor o instrumento, no constituye una oferta de compra, venta o suscripción de instrumentos financieros ni es una propuesta de marketing para participar en cualquier estrategia de inversión o una oferta de servicios financieros. Cualquier oferta o solicitud de este tipo puede realizarse únicamente de conformidad con el Prospecto o el Memorandum de oferta. Este producto puede estar sujeto a restricciones con respecto a ciertas personas o en ciertos países según las regulaciones nacionales aplicables a dichas personas o en dichos países. Amundi Asset Management ("Amundi AM") y sus filiales no se hacen responsables de las consecuencias financieras o de otro tipo que puedan derivarse de la inversión en este producto. La información presentada en este documento se basa en datos de mercado en un momento dado y puede cambiar de vez en cuando. Rendimientos pasados no garantizan resultados futuros.

ANÁLISIS DE LA CESTA DE RENTA VARIABLE UTILIZADA COMO GARANTÍA

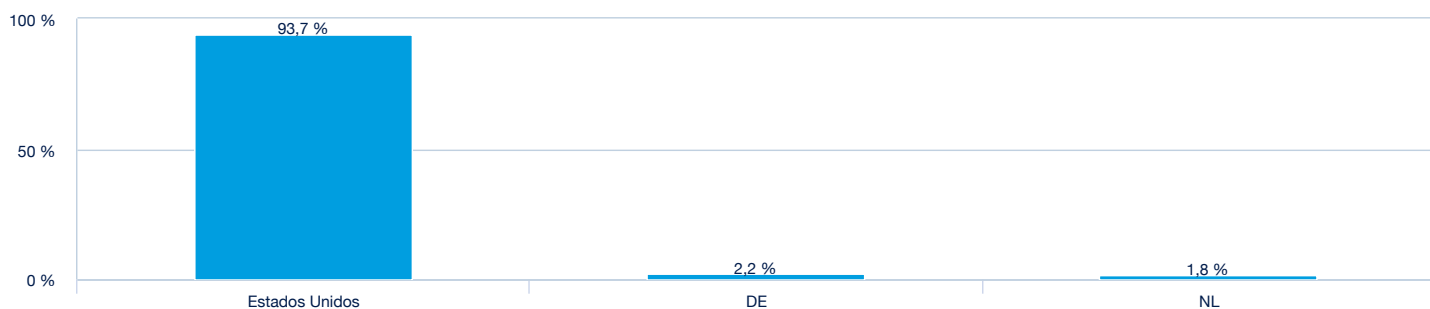
CATEGORÍA ASIGNACIÓN DE VALORES



ASIGNACIÓN SECTORIAL DE VALORES



ASIGNACIÓN GEOGRÁFICA DE LOS VALORES



Este material ha sido preparado únicamente con fines informativos y no constituye una oferta, ni una solicitud de oferta, para comprar o vender ningún valor o instrumento, no constituye una oferta de compra, venta o suscripción de instrumentos financieros ni es una propuesta de marketing para participar en cualquier estrategia de inversión o una oferta de servicios financieros. Cualquier oferta o solicitud de este tipo puede realizarse únicamente de conformidad con el Prospecto o el Memorandum de oferta. Este producto puede estar sujeto a restricciones con respecto a ciertas personas o en ciertos países según las regulaciones nacionales aplicables a dichas personas o en dichos países. Amundi Asset Management ("Amundi AM") y sus filiales no se hacen responsables de las consecuencias financieras o de otro tipo que puedan derivarse de la inversión en este producto. La información presentada en este documento se basa en datos de mercado en un momento dado y puede cambiar de vez en cuando. Rendimientos pasados no garantizan resultados futuros.