

Amundi MSCI USA Daily (-1x) Inverse UCITS ETF Acc

RENTA VARIABLE ■

INFORMES

Comunicación
Publicitaria

30/04/2026

Datos clave (Fuente : Amundi)

Valor liquidativo : **5,52 (USD)**
 Fecha de valor liquidativo y activo gestionado :
30/04/2026
 Activos : **28,53 (millones USD)**
 Código ISIN : **LU1327051279**
 Replication type : **Sintético**
 Índice de referencia :
100% MSCI USA SHORT DAILY INDEX (USD)
 Primer fecha de Valoración : **14/12/2015**
 Valor liquidativo al inicio : **100,00 (USD)**

Objetivo de inversión

El objetivo de este Subfondo es reproducir la rentabilidad del MSCI USA Short Daily (el «Índice») y minimizar el error de seguimiento entre el valor liquidativo del Subfondo y la rentabilidad del Índice. El nivel previsto de error de seguimiento en condiciones de mercado normales se indica en el folleto del Subfondo.

Los ETF de Amundi constituyen vehículos de inversión eficaces que cotizan en mercados bursátiles y ofrecen una exposición de bajo coste, líquida y transparente al índice de referencia subyacente.

Indicador de Riesgo (Fuente: Fund Admin)



Riesgo más bajo

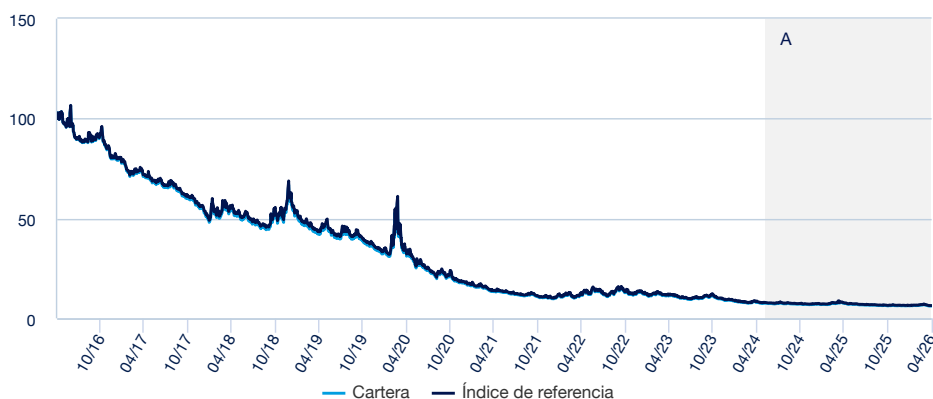
Riesgo más alto

El indicador de riesgo presupone que usted mantendrá el producto durante 1 Día. El indicador resumido de riesgo es una guía del nivel de riesgo de este producto en comparación con otros productos. Muestra las probabilidades de que el producto pierda dinero debido a la evolución de los mercados o porque no podamos pagarle.

« Los valores liquidativos técnicos pueden calcularse y publicarse para cualquier día natural (excluidos los sábados y domingos) que no sea un día hábil ni un día de transacciones. Estos valores liquidativos técnicos son meramente indicativos y no constituirán la base para la compra, el cambio, el reembolso o la transferencia de acciones.»

Rentabilidades (Fuente: Fund Admin) - El rendimiento pasado no garantiza los resultados futuros

Evolución del resultado (VL) * (Fuente : Fund Admin)



A : Since this date, the reference index of the sub fund is MSCI USA Short Daily

Rentabilidades* (Fuente : Fund Admin)

	Desde el	Desde el	1 mes	3 meses	1 año	3 años	5 años	Desde el
	31/12/2025	31/03/2026	30/01/2026	30/04/2025	28/04/2023	30/04/2021	14/12/2015	
Cartera	-3,51%	-9,09%	-2,78%	-18,30%	-44,99%	-54,51%	-94,48%	
Índice	-3,65%	-9,12%	-2,89%	-18,68%	-45,20%	-54,64%	-94,26%	
Diferencia	0,14%	0,03%	0,11%	0,38%	0,21%	0,13%	-0,22%	

Rentabilidades anuales* (Fuente : Fund Admin)

	2025	2024	2023	2022	2021	2020	2019	2018	2017	2016
Cartera	-10,60%	-21,00%	-30,83%	31,72%	-42,67%	-49,65%	-41,40%	5,15%	-32,26%	-24,18%
Índice	-11,03%	-21,00%	-30,62%	31,73%	-42,61%	-49,47%	-41,14%	6,11%	-31,45%	-23,26%
Diferencia	0,43%	-0,01%	-0,20%	-0,01%	-0,06%	-0,18%	-0,26%	-0,95%	-0,82%	-0,91%

* Las rentabilidades arriba indicadas cubren períodos completos de 12 meses para cada año civil. Las rentabilidades pasadas no presuponen en modo alguno los resultados actuales ni futuros, y no garantizan los rendimientos venideros. Los eventuales beneficios o pérdidas no incluyen los gastos, comisiones o tasas soportados por el inversor en el momento de la emisión y la compra de participaciones (p.ej., impuestos, gastos de intermediación u otras comisiones aplicados por el intermediario financiero). Si las rentabilidades se calculan en una divisa distinta al euro, las fluctuaciones de los tipos de cambio (al alza o a la baja) pueden afectar los eventuales beneficios o pérdidas generados. La diferencia corresponde a la diferencia de rentabilidades de la cartera y del índice.

Indicadores de riesgo (Fuente: Fund Admin)

	1 año	3 años	Desde el lanzamiento *
Volatilidad de la cartera	13,17%	19,23%	31,69%
Volatilidad del índice	13,17%	19,23%	31,70%
Tracking Error	0,01%	0,16%	0,13%
Ratio de Sharpe	-1,72	-1,19	-0,85

* La volatilidad es un indicador estadístico que mide la amplitud de las variaciones de un activo respecto a su media. Ejemplo: unas variaciones diarias de +/- 1,5% en los mercados corresponden a una volatilidad anual del 25%. Tracking Error

Hemos clasificado este producto en el nivel de riesgo 5 en una escala de 7, en la que 5 significa un riesgo medio alto. Esta evaluación califica la posibilidad de sufrir pérdidas en rentabilidades futuras como media alta y la probabilidad de que una mala coyuntura de mercado influya en nuestra capacidad de pagarle como probable. Riesgos adicionales: El riesgo de liquidez del mercado podría amplificar la variación de la rentabilidad entre los productos. Este producto no incluye protección alguna contra la evolución futura del mercado, por lo que podría perder una parte o la totalidad de su inversión. Además de los riesgos incluidos en el indicador de riesgo, otros riesgos pueden afectar a la rentabilidad del Subfondo. Consulte el folleto de MULTI UNITS LUXEMBOURG.

RENTA VARIABLE ■

Conozca al Equipo

**Sébastien Foy**

Responsable de l'équipe de gestion - Indiciel Synthétique

**Hamid Drali**

Gestor de cartera

Datos del índice (Fuente : Amundi)

Descripción

El índice es un índice de rentabilidad total bruta: los dividendos pagados por los componentes del índice se incluyen en la rentabilidad del índice. El índice proporciona el rendimiento inverso del MSCI USA Index (el «índice principal») y representa una posición corta en este índice principal. El MSCI USA Index está diseñado para medir el rendimiento de los segmentos de gran y mediana capitalización del mercado estadounidense. Cubre aproximadamente el 85 % de la capitalización ponderada por capital flotante de Estados Unidos.

Características (Fuente : Amundi)

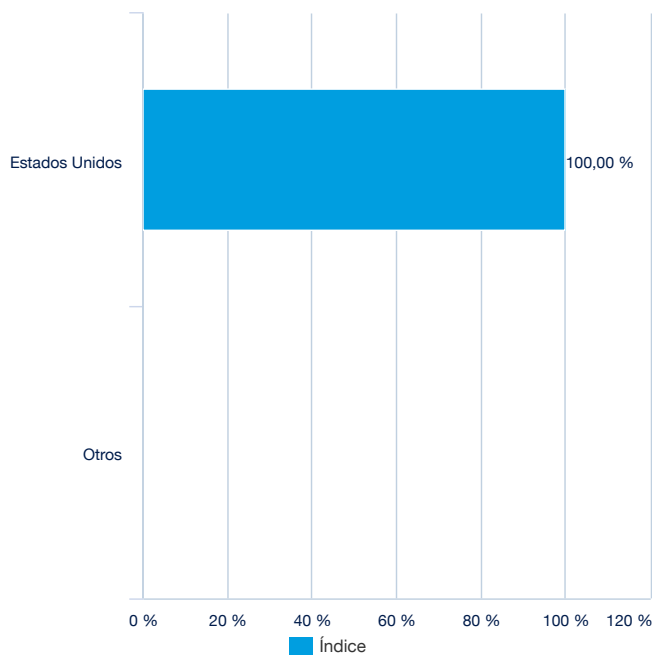
Clase de activo : **Renta variable**Exposición : **EE.UU.**Divisa de referencia del índice : **USD**total de valores : **537**

Principales líneas del índice (Fuente : Amundi)

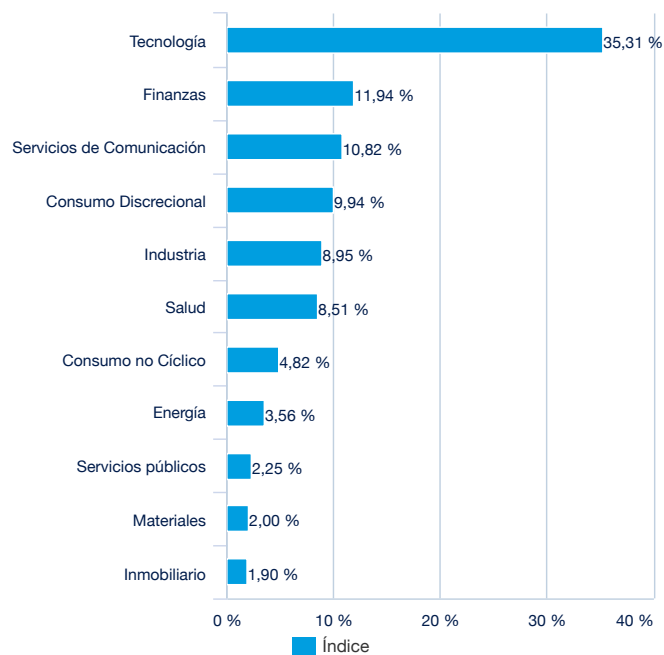
	% de activos (índice)
NVIDIA CORP	8,20%
APPLE INC	6,41%
MICROSOFT CORP	4,84%
AMAZON.COM INC	4,08%
ALPHABET INC CL A	3,29%
BROADCOM INC	2,95%
ALPHABET INC CL C	2,73%
META PLATFORMS INC-CLASS A	2,35%
TESLA INC	1,70%
JPMORGAN CHASE & CO	1,36%
Total	37,90%

Solo para fines ilustrativos y no como una recomendación para comprar o vender valores.

Distribución geográfica (Fuente : Amundi)



Distribución sectorial (Fuente : Amundi)



RENTA VARIABLE ■

Características principales (Fuente : Amundi)

Forma jurídica	IICVM de Derecho luxemburgués
Normativa UCITS	OICVM
Sociedad gestora	Amundi Luxembourg SA
Sub Delegación Financiera	SOCIETE GENERALE LUXEMBOURG
Custodio	SOCIETE GENERALE LUXEMBOURG
Auditor Externo	DELOITTE AUDIT
Fecha de creación	14/12/2015
Primer fecha de Valoración	14/12/2015
Divisa de referencia de la clase	USD
Clasificación	Non aplicable
Asignación de los resultados	Participaciones de Capitalización
Código ISIN	LU1327051279
Mínimo de suscripción mercado secundario	1 Participación(es)
Valoración	Diaria
Comisiones de gestión y otros costes administrativos o de funcionamiento	0,60%
Periodo mínimo de inversión recomendado	1 Día
Cierre fiscal	Septiembre
Código CNMV	-
Corredor principal	SOCIETE GENERALE / LANG & SCHWARZ

Datos de cotización del ETF (Fuente : Amundi)

Sitio	Divisa	Ticker Bloomberg	INAV Bloomberg	RIC Reuters	INAV Reuters
Berne Exchange	CHF	DSP5 BW	-	DSP5.BN	-
Deutsche Boerse (Xetra)	EUR	VOON GY	DSP5IV	VOON.DE	DSP5INAV=SOLA
Euronext Paris	EUR	DSP5 FP	DSP5IV	DSP5.PA	DSP5INAV=SOLA
Euronext Milan	EUR	SPX2S IM	DSP5IV	SPX2S.MI	DSP5INAV=SOLA

Contacto

Contacto ETF venta

Francia & Luxemburgo	+33 (0)1 76 32 65 76
Alemania & Austria	+49 (0) 800 111 1928
Italia	+39 02 0065 2965
Suiza (Alemán)	+41 44 588 99 36
Suiza (Francés)	+41 22 316 01 51
Reino Unido (Particulares)	+44 (0) 20 7 074 9598
Reino Unido (Institucionales)	+44 (0) 800 260 5644
Países Bajos	+31 20 794 04 79
Países Nórdicos	+46 8 5348 2271
Hong Kong	+65 64 39 93 50
España	+34 914 36 72 45

Contacto ETF Broker

BNP Paribas	+33 (0)1 40 14 60 01
Kepler Cheuvreux	+33 (0)1 53 65 35 25

Contacto Amundi

Amundi ETF
90 bd Pasteur
CS 21564
75 730 Paris Cedex 15 - France
Hotline : +33 (0)1 76 32 47 74
info-etf@amundi.com

Contacto ETF Capital Market

Téléphone	+33 (0)1 76 32 19 93
Bloomberg IB Chat	Capital Markets Amundi ETF Capital Markets Amundi HK ETF

Índices Proveedores

EL COMPARTIMENTO NO ESTÁ PATROCINADO, RESPALDADO, VENDIDO O PROMOVIDO POR MSCI INC. («MSCI»), CUALQUIERA DE SUS FILIALES, SUS PROVEEDORES DE INFORMACIÓN O CUALQUIER TERCERO INVOLUCRADO EN, O RELACIONADO CON, COMPILAR O CREAR CUALQUIER ÍNDICE MSCI (COLECTIVAMENTE, LOS «TERCEROS DE MSCI»). LOS ÍNDICES MSCI SON PROPIEDAD EXCLUSIVA DE MSCI Y SON MARCAS DE SERVICIO DE MSCI O SUS FILIALES. LOS ÍNDICES MSCI HAN SIDO LICENCIADOS PARA SU USO PARA CIERTOS FINES POR AMUNDI. NINGUNO DE LOS TERCEROS DE MSCI OTORGA NINGUNA DECLARACIÓN O GARANTÍA, EXPRESA O IMPLÍCITA, AL EMISOR O PROPIETARIOS DE ESTE COMPARTIMENTO O CUALQUIER OTRA PERSONA O ENTIDAD CON RESPECTO A LA DISPONIBILIDAD DE INVERTIR EN LOS COMPARTIMENTOS O EN ESTE COMPARTIMENTO EN PARTICULAR O LA CAPACIDAD DE CUALQUIER ÍNDICE MSCI PARA SEGUIR EL CORRESPONDIENTE RENDIMIENTO DEL MERCADO DE VALORES. MSCI O SUS FILIALES SON LICENCIATARIOS DE CIERTAS MARCAS, MARCAS DE SERVICIO Y NOMBRES COMERCIALES Y DE LOS ÍNDICES MSCI QUE SE DETERMINAN, COMPONEN Y CALCULAN POR MSCI SIN RESPECTO DE AMUNDI O DE ESTE COMPARTIMENTO O DE LOS TITULARES DE ESTE COMPARTIMENTO O DE CUALQUIER OTRA PERSONA O ENTIDAD. NINGUNA DE LAS PARTES DE MSCI TIENE LA OBLIGACIÓN DE CONSIDERAR LAS NECESIDADES DE AMUNDI, DE LOS TITULARES DE ESTE SUBFONDO NI DE NINGUNA OTRA PERSONA O ENTIDAD EN CONSIDERACIÓN A LA HORA DE DETERMINAR, COMPONER O CALCULAR LOS ÍNDICES MSCI. NINGUNA DE LAS PARTES DE MSCI ES RESPONSABLE NI HA PARTICIPADO EN LA DETERMINACIÓN DE LOS HORARIOS, LOS PRECIOS O LAS CANTIDADES A LOS QUE EMITIR ESTE SUBFONDO. LAS PARTES TAMPOCO HAN TOMADO PARTE PARA DETERMINAR O CALCULAR LA ECUACIÓN NI PARA CONSIDERAR EN QUÉ PODRÍA REEMBOLSARSE ESTE SUBFONDO. ADEMÁS, NINGUNA DE LAS PARTES DE MSCI TIENE NINGUNA OBLIGACIÓN NI RESPONSABILIDAD CON EL EMISOR O CON LOS PROPIETARIOS DE ESTE SUBFONDO, NI CON NINGUNA OTRA PERSONA O ENTIDAD EN RELACIÓN CON ESTE SUBFONDO. AUNQUE MSCI OBTENDRÁ INFORMACIÓN PARA LA INCLUSIÓN EN O PARA SU USO EN EL CÁLCULO DE LOS ÍNDICES MSCI DESDE FUENTES QUE MSCI CONSIDERA FIABLES, NINGUNA DE LAS PARTES DE MSCI GARANTIZA LA ORIGINALIDAD, LA PRECISIÓN Y/O LA INTEGRIDAD DE NINGÚN ÍNDICE MSCI O DE LOS DATOS INCLUIDOS EN ÉL. NINGUNA DE LAS PARTES DE MSCI REPRESENTA UNA GARANTÍA, EXPLÍCITA O IMPLÍCITA, EN RELACIÓN CON LOS RESULTADOS QUE DEBA OBTENER EL EMISOR DE ESTE SUBFONDO, ASÍ COMO LOS PROPIETARIOS DEL SUBFONDO O CUALQUIER OTRA PERSONA O ENTIDAD QUE HAYA HECHO USO DE UN ÍNDICE MSCI O DE LOS DATOS QUE SE INCLUYEN EN ÉL. NINGUNA DE LAS PARTES DE MSCI TENDRÁ NINGUNA RESPONSABILIDAD POR ERRORES, OMISIONES O INTERRUPCIONES DE O EN RELACIÓN CON UN ÍNDICE MSCI O CON LOS DATOS QUE SE INCLUYEN EN ÉL. ADEMÁS, NINGUNA DE LAS PARTES DE MSCI REPRESENTA GARANTÍAS, EXPLÍCITAS O IMPLÍCITAS, DE NINGÚN TIPO. LAS PARTES DE MSCI, POR EL PRESENTE, RENUNCIAN A TODAS LAS GARANTÍAS DE COMERCIALIZACIÓN Y ADECUACIÓN PARA UN DETERMINADO FIN, EN RELACIÓN CON CADA ÍNDICE MSCI Y CON LOS DATOS QUE SE INCLUYEN EN ÉL. SIN LIMITAR NINGUNO DE LOS PUNTOS ANTERIORES, EN NINGÚN CASO LAS PARTES DE MSCI TENDRÁN NINGUNA RESPONSABILIDAD POR DAÑOS DIRECTOS, INDIRECTOS, ESPECIALES, PUNITIVOS, CONSECUENCIALES O DE OTRO TIPO (INCLUYENDO LA PÉRDIDA DE BENEFICIOS), INCLUSO SI SE NOTIFICA LA POSIBILIDAD DE DICHOS DAÑOS.

Menciones legales

El presente documento tiene carácter comercial y no reglamentario.

Es responsabilidad de cada inversor comprobar si la suscripción o la inversión en este producto están permitidas.

Antes de realizar cualquier inversión en el producto, los inversores deben solicitar asesoramiento financiero, fiscal, contable y jurídico independiente.

Amundi MSCI USA Daily (-1x) Inverse es una sociedad de inversión de capital variable (SICAV) constituida con arreglo a la legislación luxemburguesa, incluida en la lista oficial de organismos de inversión colectiva, autorizada según la Parte I de la Ley de Luxemburgo de 17 de diciembre de 2010 (la «Ley de 2010») relativa a organismos de inversión colectiva de conformidad con las disposiciones de la Directiva 2009/65/CE (la «Directiva de 2009») y sujeta a la supervisión de la Commission de Surveillance du Secteur Financier (CSSF). El producto es un subfondo de Amundi MSCI USA Daily (-1x) Inverse y ha sido aprobado por la CSSF; la comercialización del producto en Francia ha sido notificada a la AMF.

Amundi Asset Management («Amundi AM»), y Amundi Asset Management recomiendan a los inversores que lean detenidamente el apartado sobre «factores de riesgo» del folleto del producto, así como el apartado sobre «riesgo y remuneración» del documento de datos fundamentales para el inversor (KIID). El folleto (en inglés) y el KIID (en francés) pueden obtenerse, sin cargo alguno, en el sitio web www.amundi-etf.com o enviando un correo electrónico a info@amundi-etf.com

Los inversores deben tener en cuenta que el folleto solo está disponible en inglés.

Por lo general, las participaciones de un UCITS ETF específico gestionadas por un gestor de activos y adquiridas en el mercado secundario no pueden volverse a vender directamente al mismo gestor de activos. Los inversores deben comprar y vender las participaciones en un mercado secundario con la ayuda de un intermediario (por ejemplo, un corredor de bolsa o broker) y podrían soportar comisiones por ello. Además, puede que los inversores tengan que abonar un importe superior al valor liquidativo en vigor cuando compren participaciones y pueden recibir un importe inferior al valor liquidativo en vigor cuando vendan participaciones.

La composición actualizada de la cartera de inversiones del producto está disponible en www.amundi-etf.com. Asimismo, el valor liquidativo indicativo se publica en las páginas de Reuters y Bloomberg relativas al producto, y también puede mencionarse en los sitios web de las bolsas de valores en las que cotiza el producto.

No existe garantía alguna de que se vaya a lograr el objetivo del fondo. Es posible que el fondo no pueda replicar exactamente y en todo momento la rentabilidad del índice (o índices).

Este producto comporta el riesgo de pérdida de capital. El valor del reembolso de este producto puede ser menor que el importe invertido originalmente. En el peor de los casos, los inversores podrían tener que asumir la pérdida total de su inversión. El índice al que se hace referencia en el presente documento (el «Índice») no está patrocinado, aprobado o vendido por Amundi Asset Management («Amundi AM»), Amundi AM no asumen responsabilidad alguna a este respecto. No se ofrece garantía alguna sobre la exactitud, la integridad o la relevancia de la información obtenida de fuentes externas, si bien dichas fuentes se consideran razonablemente fidedignas. Sin perjuicio de cualesquiera leyes aplicables, Amundi AM no asumen responsabilidad alguna a este respecto. La información sobre el mercado que figura en el presente documento se basa en los datos de un momento dado y puede variar periódicamente.

ESTE DOCUMENTO NO CONSTITUYE UNA OFERTA PARA LA COMPRA DE VALORES EN LOS ESTADOS UNIDOS DE AMÉRICA. EL PRODUCTO DESCRITO EN EL PRESENTE DOCUMENTO NO SERÁ REGISTRADO CON ARREGLO A LA LEY DE VALORES DE 1933 DE ESTADOS UNIDOS, EN SU VERSIÓN MODIFICADA (LA «LEY DE VALORES ESTADOUNIDENSE») Y NO PODRÁ SER OFRECIDO NI VENDIDO EN LOS ESTADOS UNIDOS DE AMÉRICA SIN HABER SIDO REGISTRADO O SIN HABER RECIBIDO LA EXENCIÓN DEREGISTRO DE CONFORMIDAD CON LA LEY DE VALORES ESTADOUNIDENSE.

Amundi Asset Management cuenta con la debida autorización para operar en España como sociedad gestora de instituciones de inversión colectiva y fondos de inversión en régimen de libre prestación de servicios y, a este efecto, está inscrita en el registro oficial correspondiente de la autoridad reguladora española (CNMV) con el número 17.

Documento dirigido exclusivamente a inversores institucionales, profesionales, cualificados o sofisticados y distribuidores. No debe destinarse al público en general, a clientela privada ni a los particulares en el sentido de cualquier jurisdicción, ni tampoco a los ciudadanos de Estados Unidos. En la Unión Europea se dirige a inversores «Profesionales» en el sentido de la Directiva 2004/39/CE de 21 de abril de 2004 «MiFID» o, en su caso, en el sentido de cada reglamentación local y, en la medida que se incluya la oferta en Suiza, a «inversores cualificados» en el sentido de las disposiciones de la Ley sobre inversiones colectivas (CISA), la Ordenanza sobre inversiones colectivas de 22 de noviembre de 2006 (CISO) y la Circular FINMA 08/8 en el sentido de la legislación sobre inversiones colectivas de 20 de noviembre de 2008. Este documento no deberá facilitarse en ningún caso en la Unión Europea a inversores no «Profesionales» en el sentido de MiFID o en el sentido de cada reglamentación local, o en Suiza a inversores que no respondan a la definición de «inversores cualificados» en el sentido de la legislación y de la reglamentación aplicable.