

Amundi PEA DOW JONES INDUSTRIAL AVERAGE UCITS ETF Dist

INFORMES

Comunicación
Publicitaria

30/04/2026

RENDA VARIABLE ■

Datos clave (Fuente : Amundi)

Valor liquidativo : **583,07 (USD)**
 Fecha de valor liquidativo y activo gestionado :
30/04/2026
 Activos : **137,17 (millones USD)**
 Código ISIN : **LU2572256662**
 Replication type : **Sintético**
 Índice de referencia :
100% DOW JONES INDUSTRIAL AVERAGE

Objetivo de inversión

El objetivo de este Subfondo es reproducir la rentabilidad del Dow Jones Industrial Average Index, y minimizar el error de seguimiento entre el valor liquidativo del Subfondo y la rentabilidad del Índice. El Subfondo tiene como objetivo lograr un nivel de error de seguimiento del Subfondo y su índice que normalmente no superará el 1 %.

Indicador de Riesgo (Fuente: Fund Admin)



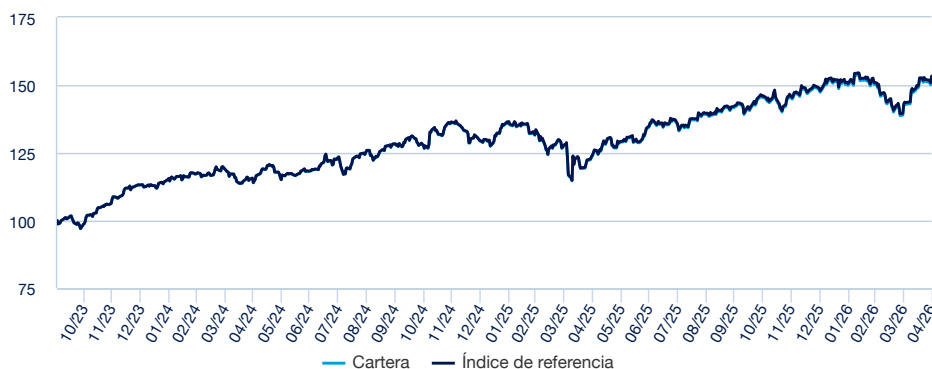
Riesgo más bajo

Riesgo más alto

El indicador de riesgo presupone que usted mantendrá el producto durante 5 años. El indicador resumido de riesgo es una guía del nivel de riesgo de este producto en comparación con otros productos. Muestra las probabilidades de que el producto pierda dinero debido a la evolución de los mercados o porque no podamos pagarle.

Rentabilidades (Fuente: Fund Admin) - El rendimiento pasado no garantiza los resultados futuros

Evolución del resultado (VL) * (Fuente : Fund Admin)



Indicadores de riesgo (Fuente: Fund Admin)

	1 año	3 años	Desde el lanzamiento *
Volatilidad de la cartera	12,82%	13,34%	18,00%
Volatilidad del índice	12,83%	13,34%	17,94%
Tracking Error	0,06%	0,08%	5,40%
Ratio de Sharpe	1,54	0,70	0,50

* La volatilidad es un indicador estadístico que mide la amplitud de las variaciones de un activo respecto a su media. Ejemplo: unas variaciones diarias de +/- 1,5% en los mercados corresponden a una volatilidad anual del 25%. Tracking Error

Rentabilidades* (Fuente : Fund Admin)

Desde el	Desde el 31/12/2025	1 mes 31/03/2026	3 meses 30/01/2026	1 año 30/04/2025	3 años 28/04/2023	5 años 30/04/2021	Desde el 01/09/2008
Cartera	3,54%	7,17%	1,78%	23,19%	50,58%	55,78%	459,30%
Índice	3,66%	7,21%	1,85%	23,54%	51,40%	56,74%	442,92%
Diferencia	-0,12%	-0,04%	-0,07%	-0,35%	-0,82%	-0,95%	16,39%

Rentabilidades anuales* (Fuente : Fund Admin)

	2025	2024	2023	2022	2021	2020	2019	2018	2017	2016
Cartera	14,03%	14,19%	15,32%	-7,61%	21,29%	8,65%	25,64%	-5,33%	27,14%	14,31%
Índice	14,33%	14,35%	15,43%	-7,59%	21,25%	8,56%	25,53%	-5,22%	27,19%	14,39%
Diferencia	-0,31%	-0,16%	-0,11%	-0,01%	0,04%	0,09%	0,11%	-0,11%	-0,05%	-0,08%

* Las rentabilidades arriba indicadas cubren períodos completos de 12 meses para cada año civil. Las rentabilidades pasadas no presuponen en modo alguno los resultados actuales ni futuros, y no garantizan los rendimientos venideros. Los eventuales beneficios o pérdidas no incluyen los gastos, comisiones o tasas soportados por el inversor en el momento de la emisión y la compra de participaciones (p.ej., impuestos, gastos de intermediación u otras comisiones aplicados por el intermediario financiero). Si las rentabilidades se calculan en una divisa distinta al euro, las fluctuaciones de los tipos de cambio (al alza o a la baja) pueden afectar los eventuales beneficios o pérdidas generados. La diferencia corresponde a la diferencia de rentabilidades de la cartera y del índice.

RENTA VARIABLE ■

Datos del índice (Fuente : Amundi)

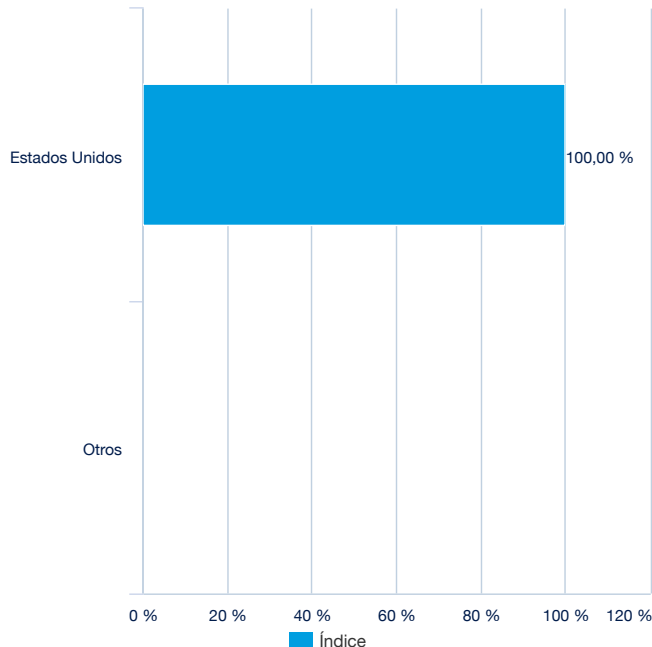
Descripción

El Dow Jones Industrial Average Index es un indicador ponderado por precio que incluye 30 empresas estadounidenses blue chip. El índice abarca todos los sectores, salvo el del transporte y el de los servicios públicos. El índice es un índice de rentabilidad total neta: los dividendos netos de impuestos pagados por los componentes del índice se incluyen en la rentabilidad del Índice. Más información sobre la composición del índice y sus normas de funcionamiento están disponibles en el folleto y en eu.spindices.com.

Características (Fuente : Amundi)

Clase de activo : **Renta variable**
Exposición : **EE.UU.**
Divisa de referencia del índice : **USD**
total de valores : **30**

Distribución geográfica (Fuente : Amundi)

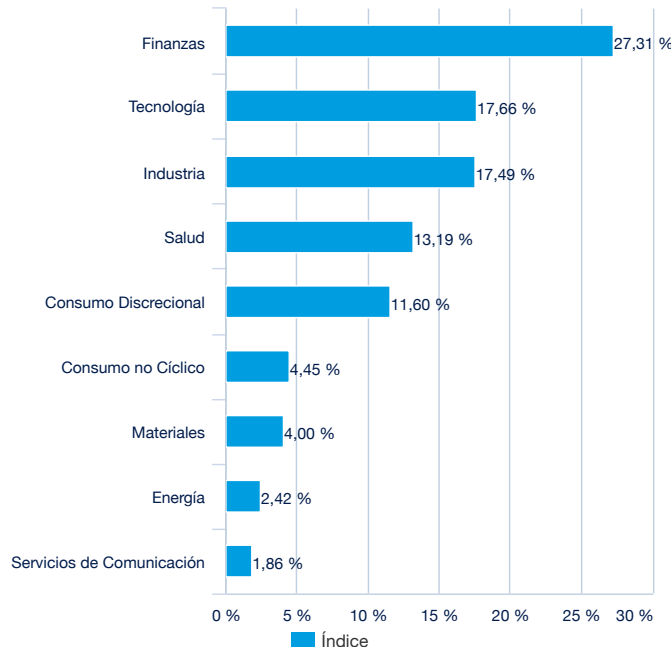


Principales líneas del índice (Fuente : Amundi)

	% de activos (índice)
GOLDMAN SACHS GROUP INC	11,41 %
CATERPILLAR INC	10,21 %
MICROSOFT CORP	5,35 %
UNITEDHEALTH GROUP INC	4,67 %
AMGEN INC	4,26 %
VISA INC-CLASS A SHARES	4,22 %
HOME DEPOT INC	4,07 %
SHERWIN-WILLIAMS CO/THE	4,00 %
AMERICAN EXPRESS	3,98 %
JPMORGAN CHASE & CO	3,90 %
Total	56,06 %

Solo para fines ilustrativos y no como una recomendación para comprar o vender valores.

Distribución sectorial (Fuente : Amundi)



RENTA VARIABLE ■

Características principales (Fuente : Amundi)

Forma jurídica	IICVM de Derecho luxemburgués
Normativa UCITS	OICVM
Sociedad gestora	Amundi Luxembourg SA
Sub Delegación Financiera	CACEIS Bank, Luxembourg Branch
Custodio	CACEIS Bank, Luxembourg Branch
Auditor Externo	DELOITTE AUDIT
Fecha de creación	03/03/2023
Primer fecha de Valoración	01/09/2008
Divisa de referencia de la clase	USD
Clasificación	-
Asignación de los resultados	Distribución
Código ISIN	LU2572256662
Mínimo de suscripción mercado secundario	1 Participación(es)
Valoración	Diaría
Comisiones de gestión y otros costes administrativos o de funcionamiento	0,45%
Periodo mínimo de inversión recomendado	5 años
Cierre fiscal	Septiembre
Código CNMV	-
Corredor principal	BNP Paribas

Datos de cotización del ETF (Fuente : Amundi)

Sitio	Divisa	Ticker Bloomberg	INAV Bloomberg	RIC Reuters	INAV Reuters
Deutsche Boerse (Xetra)	USD	AHYL GY	CBDJIUUS	AHYIUSD.DE	AHYLUSDINAV=SOLA
Deutsche Boerse (Xetra)	EUR	AHYI GY	CNAVINDU	AHYI.DE	AHYIUEURINAV=SOLA

Contacto

Contacto ETF venta

Francia & Luxemburgo	+33 (0)1 76 32 65 76
Alemania & Austria	+49 (0) 800 111 1928
Italia	+39 02 0065 2965
Suiza (Alemán)	+41 44 588 99 36
Suiza (Francés)	+41 22 316 01 51
Reino Unido (Particulares)	+44 (0) 20 7 074 9598
Reino Unido (Institucionales)	+44 (0) 800 260 5644
Países Bajos	+31 20 794 04 79
Países Nórdicos	+46 8 5348 2271
Hong Kong	+65 64 39 93 50
España	+34 914 36 72 45

Contacto ETF Capital Market

Téléphone	+33 (0)1 76 32 19 93
Bloomberg IB Chat	Capital Markets Amundi ETF Capital Markets Amundi HK ETF

Contacto ETF Broker

BNP Paribas	+33 (0)1 40 14 60 01
Kepler Cheuvreux	+33 (0)1 53 65 35 25

Contacto Amundi

Amundi ETF
90 bd Pasteur
CS 21564
75 730 Paris Cedex 15 - France
Hotline : +33 (0)1 76 32 47 74
info-etf@amundi.com

RENTA VARIABLE ■

Índices Proveedores

The sub-fund is not, in any way whatsoever, sponsored, supported, promoted or marketed by Dow Jones. Dow Jones assumes no obligation and provides no warranty, either express or implied, in respect of the results that may be obtained from using the index (hereinafter "the Index") and/or the level of said Index at any given time or day, or of any other type. The Index is calculated by and in the name of Dow Jones. Dow Jones will not be held responsible or liable (whether due to negligence or for any other reason) for any error that affects the Index with regard to any party whomsoever and will not be obliged to inform any party whomsoever of any error that may affect the Index.

Menciones legales

El presente documento se facilita a título informativo y en ningún caso constituye una recomendación, solicitud, oferta, consejo ni invitación de compra o venta de participaciones o acciones de los fondos de inversión colectiva, fondos de inversión de riesgo, SICAV ni compartimentos de SICAV o SPPICAV presentados en este documento («las IIC»), y en ningún caso debe interpretarse como tal. El presente documento no constituye la base de un contrato o compromiso de ninguna naturaleza. Toda la información contenida en este documento podrá ser modificada sin previo aviso. La sociedad gestora no asumirá ninguna responsabilidad, directa o indirecta, que pueda resultar del uso de la información contenida en este documento. La sociedad gestora no se hace responsable de las decisiones que se tomen sobre la base de esta información. La información contenida en el presente documento tiene un carácter confidencial y no podrá ser copiada, reproducida, modificada, traducida ni difundida sin el acuerdo previo por escrito de la sociedad gestora a ningún tercero ni en ningún país donde dicha difusión o uso sea contraria a las disposiciones legales y reglamentarias, o que imponga a la sociedad gestora o a sus fondos obligaciones de registro ante las autoridades de tutela de dichos países. No todas las IIC están sistemáticamente registradas en el país de jurisdicción de todos los inversores. Invertir implica riesgos: las rentabilidades pasadas de las IIC presentadas en este documento, así como las simulaciones realizadas sobre la base de estas últimas, no presuponen ni constituyen un indicador fiable de las rentabilidades futuras. Los valores de las participaciones o acciones de las IIC están sujetos a las fluctuaciones del mercado, de modo que las inversiones realizadas pueden variar al alza o a la baja. Por tanto, los suscriptores de IIC pueden perder todo o parte del capital inicialmente invertido. Previamente a cualquier suscripción, es responsabilidad de las personas interesadas por las IIC asegurarse de la compatibilidad de dicha suscripción con las leyes que la rigen, de las consecuencias fiscales de su inversión y de familiarizarse con los documentos reglamentarios en vigor de cada IIC. Salvo indicación contraria, la fuente de los datos del presente documento es la sociedad gestora. La fecha de los datos en este documento es la indicada en la parte superior del documento, a menos que se indique lo contrario.