

Amundi MSCI China Tech UCITS ETF USD

INFORMES

Comunicación
Publicitaria

30/04/2026

RENTA VARIABLE ■

Datos clave (Fuente : Amundi)

Valor liquidativo : **342,10 (USD)**
 Fecha de valor liquidativo y activo gestionado :
30/04/2026
 Activos : **307,95 (millones USD)**
 Código ISIN : **LU1681044050**
 Replication type : **Físico**
 Índice de referencia :
**100% MSCI CHINA TECH IMI ALL SHARE
 STOCK CONNECT FILTERED**

Objetivo de inversión

El objetivo de este Subfondo es replicar la rentabilidad del MSCI China Tech IMI All Share Stock Connect ESG Filtered Index (el "Índice") y minimizar el error de seguimiento entre el valor liquidativo del Subfondo y la rentabilidad del Índice. El Subfondo tiene como objetivo lograr un nivel de error de seguimiento del Subfondo y su Índice que normalmente no superará el 1 %.

Indicador de Riesgo (Fuente: Fund Admin)



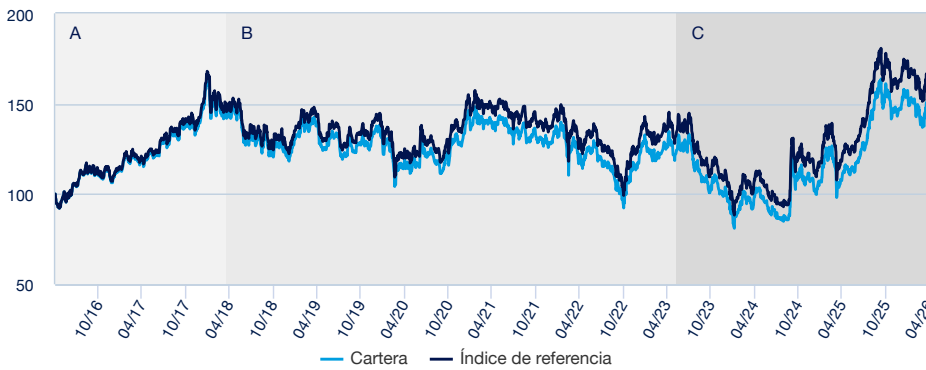
Riesgo más bajo

Riesgo más alto

El indicador de riesgo presupone que usted mantendrá el producto durante 5 años. El indicador resumido de riesgo es una guía del nivel de riesgo de este producto en comparación con otros productos. Muestra las probabilidades de que el producto pierda dinero debido a la evolución de los mercados o porque no podamos pagarle.

Rentabilidades (Fuente: Fund Admin) - El rendimiento pasado no garantiza los resultados futuros

Evolución del resultado (VL) * (Fuente : Fund Admin)



A : Sur la base des performances réalisées depuis la date de lancement du Fonds français « AMUNDI ETF MSCI CHINA UCITS ETF » géré par Amundi Asset Management et absorbé par « AMUNDI MSCI CHINA » le 18.04.2018.
 B : Rendimiento del Subfondo desde la fecha de su lanzamiento
 C : * Since the beginning of this period, the reference indicator of the Sub-Fund is MSCI China Tech IMI All Share Stock Connect ESG Filtered Index

Rentabilidades* (Fuente : Fund Admin)

Desde el	Desde el 31/12/2025	1 mes 31/03/2026	3 meses 30/01/2026	1 año 30/04/2025	3 años 28/04/2023	5 años 30/04/2021	Desde el 17/06/2010
Cartera	0,81%	8,13%	-3,16%	35,06%	16,12%	7,91%	33,60%
Índice	0,77%	8,14%	-3,05%	35,87%	18,97%	12,24%	56,35%
Diferencia	0,04%	-0,01%	-0,11%	-0,82%	-2,85%	-4,33%	-22,75%

Rentabilidades anuales* (Fuente : Fund Admin)

	2025	2024	2023	2022	2021	2020	2019	2018	2017	2016
Cartera	38,61%	1,90%	-11,17%	-8,90%	-3,55%	-1,61%	11,25%	-13,38%	28,56%	1,31%
Índice	39,51%	2,73%	-10,06%	-8,22%	-2,72%	-0,48%	12,61%	-12,28%	30,28%	2,69%
Diferencia	-0,91%	-0,83%	-1,11%	-0,68%	-0,83%	-1,13%	-1,36%	-1,10%	-1,72%	-1,38%

* Las rentabilidades arriba indicadas cubren períodos completos de 12 meses para cada año civil. Las rentabilidades pasadas no presuponen en modo alguno los resultados actuales ni futuros, y no garantizan los rendimientos venideros. Los eventuales beneficios o pérdidas no incluyen los gastos, comisiones o tasas soportados por el inversor en el momento de la emisión y la compra de participaciones (p.ej., impuestos, gastos de intermediación u otras comisiones aplicados por el intermediario financiero). Si las rentabilidades se calculan en una divisa distinta al euro, las fluctuaciones de los tipos de cambio (al alza o a la baja) pueden afectar los eventuales beneficios o pérdidas generados. La diferencia corresponde a la diferencia de rentabilidades de la cartera y del índice.

Indicadores de riesgo (Fuente: Fund Admin)

	1 año	3 años	Desde el lanzamiento *
Volatilidad de la cartera	20,40%	27,23%	23,54%
Volatilidad del índice	20,39%	27,26%	23,55%
Tracking Error	0,59%	0,54%	0,25%
Ratio de Sharpe	1,68	0,01	0,01

* La volatilidad es un indicador estadístico que mide la amplitud de las variaciones de un activo respecto a su media. Ejemplo: unas variaciones diarias de +/- 1,5% en los mercados corresponden a una volatilidad anual del 25%. Tracking Error

RENTA VARIABLE ■

Conozca al Equipo



Lionel Brafman
Responsable Gestión Índice & Multistrategy



Zhicong Mou
Gestor de cartera



Pierre Maigniez
Gestor de cartera suplente

Datos del índice (Fuente : Amundi)

Descripción

El Índice tiene como objetivo representar la rentabilidad de las empresas asociadas al desarrollo de nuevos productos y servicios a partir de innovaciones tecnológicas que conducen a avances en áreas como Internet y la digitalización, la movilidad, la tecnología autónoma, la automatización industrial y la atención sanitaria digital, al tiempo que se excluyen aquellas empresas implicadas en determinadas actividades empresariales controvertidas o con puntuaciones ESG o de controversias ESG relativamente bajas según MSCI.

Características (Fuente : Amundi)

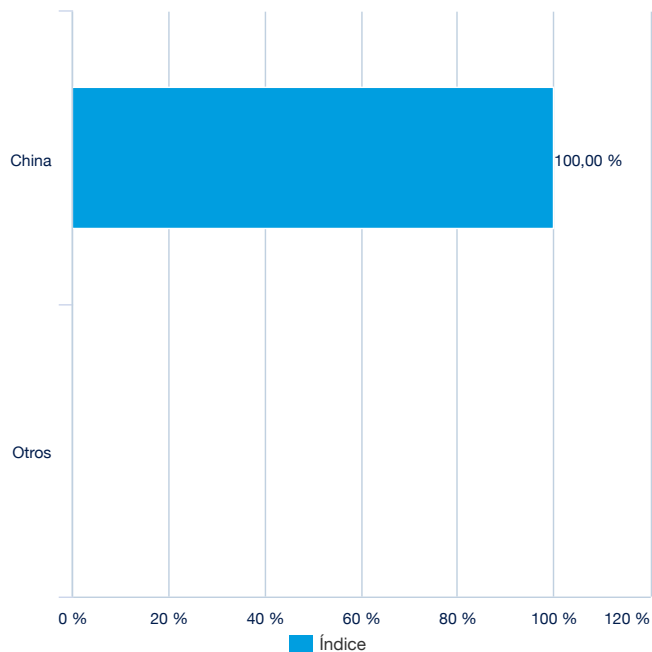
Clase de activo : **Renta variable**
Exposición : **Asia**
Divisa de referencia del índice : **USD**
total de valores : **99**

Principales líneas del índice (Fuente : Amundi)

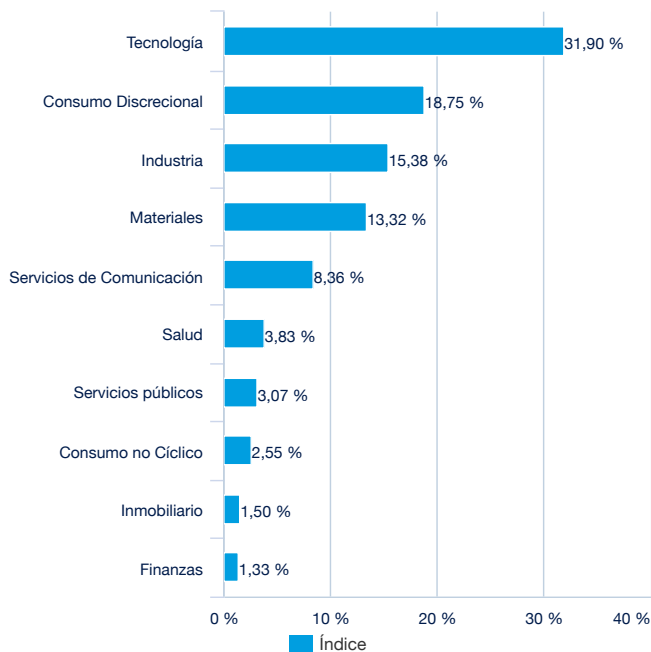
	% de activos (índice)
GIGADEVICE SEMICONDUCTO-CL A NTH-SSE	2,39%
GEELY AUTO HOLDINGS	1,96%
CMOC GROUP LTD-A NTH-SSE	1,94%
GANFENG LITHIUM GROUP CO L-A NTH-SZSE	1,88%
VICTORY GIANT TECHNOLOGY -A NTH-SZSE	1,88%
CONTEMPORARY AMPEREX TECHN-A NTH-SZSE	1,87%
GDS HOLDINGS LTD-CL A	1,82%
NINGBO DEYE TECHNOLOGY CO -A NTH-SSE	1,80%
CONTEMPORARY AMPEREX TECHN-H	1,77%
BYD CO LTD -A NTH-SZSE	1,75%
Total	19,06%

Solo para fines ilustrativos y no como una recomendación para comprar o vender valores.

Distribución geográfica (Fuente : Amundi)



Distribución sectorial (Fuente : Amundi)



RENTA VARIABLE ■

Características principales (Fuente : Amundi)

Forma jurídica	IICVM de Derecho luxemburgués
Normativa UCITS	OICVM
Sociedad gestora	Amundi Luxembourg SA
Sub Delegación Financiera	CACEIS Bank, Luxembourg Branch
Custodio	CACEIS Bank, Luxembourg Branch
Auditor Externo	DELOITTE AUDIT
Fecha de creación	18/04/2018
Primer fecha de Valoración	17/06/2010
Divisa de referencia de la clase	USD
Clasificación	-
Asignación de los resultados	Participaciones de Capitalización
Código ISIN	LU1681044050
Mínimo de suscripción mercado secundario	1 Participación(es)
Valoración	Diaría
Comisiones de gestión y otros costes administrativos o de funcionamiento	0,55%
Periodo mínimo de inversión recomendado	5 años
Cierre fiscal	Septiembre
Código CNMV	-
Corredor principal	BNP Paribas

Datos de cotización del ETF (Fuente : Amundi)

Sitio	Divisa	Ticker Bloomberg	INAV Bloomberg	RIC Reuters	INAV Reuters
Six Swiss Exchange	USD	CC1USD SW	ICC1U	CC1USD.S	ICC1U=BNPP
Bolsa Institucional de Valores	MXN	CC1UN MM	-	-	-
Euronext Paris	USD	CC1U FP	ICC1U	CC1U.PA	ICC1U=BNPP
LSE	USD	CC1U LN	ICC1U	CC1U.L	ICC1U=BNPP

Contacto

Contacto ETF venta

Francia & Luxemburgo	+33 (0)1 76 32 65 76
Alemania & Austria	+49 (0) 800 111 1928
Italia	+39 02 0065 2965
Suiza (Alemán)	+41 44 588 99 36
Suiza (Francés)	+41 22 316 01 51
Reino Unido (Particulares)	+44 (0) 20 7 074 9598
Reino Unido (Institucionales)	+44 (0) 800 260 5644
Países Bajos	+31 20 794 04 79
Países Nórdicos	+46 8 5348 2271
Hong Kong	+65 64 39 93 50
España	+34 914 36 72 45

Contacto ETF Capital Market

Téléphone	+33 (0)1 76 32 19 93
Bloomberg IB Chat	Capital Markets Amundi ETF Capital Markets Amundi HK ETF

Contacto ETF Broker

BNP Paribas	+33 (0)1 40 14 60 01
Kepler Cheuvreux	+33 (0)1 53 65 35 25

Contacto Amundi

Amundi ETF
90 bd Pasteur
CS 21564
75 730 Paris Cedex 15 - France
Hotline : +33 (0)1 76 32 47 74
info-etf@amundi.com

RENTA VARIABLE ■

Índices Proveedores

EL COMPARTIMENTO NO ESTÁ PATROCINADO, RESPALDADO, VENDIDO O PROMOVIDO POR MSCI INC. («MSCI»), CUALQUIERA DE SUS FILIALES, SUS PROVEEDORES DE INFORMACIÓN O CUALQUIER TERCERO INVOLUCRADO EN, O RELACIONADO CON, COMPILAR O CREAR CUALQUIER ÍNDICE MSCI (COLECTIVAMENTE, LOS «TERCEROS DE MSCI»). LOS ÍNDICES MSCI SON PROPIEDAD EXCLUSIVA DE MSCI Y SON MARCAS DE SERVICIO DE MSCI O SUS FILIALES. LOS ÍNDICES MSCI HAN SIDO LICENCIADOS PARA SU USO PARA CIERTOS FINES POR AMUNDI. NINGUNO DE LOS TERCEROS DE MSCI OTORGA NINGUNA DECLARACIÓN O GARANTÍA, EXPRESA O IMPLÍCITA, AL EMISOR O PROPIETARIOS DE ESTE COMPARTIMENTO O CUALQUIER OTRA PERSONA O ENTIDAD CON RESPECTO A LA DISPONIBILIDAD DE INVERTIR EN LOS COMPARTIMENTOS O EN ESTE COMPARTIMENTO EN PARTICULAR O LA CAPACIDAD DE CUALQUIER ÍNDICE MSCI PARA SEGUIR EL CORRESPONDIENTE RENDIMIENTO DEL MERCADO DE VALORES. MSCI O SUS FILIALES SON LICENCIATARIOS DE CIERTAS MARCAS, MARCAS DE SERVICIO Y NOMBRES COMERCIALES Y DE LOS ÍNDICES MSCI QUE SE DETERMINAN, COMPONEN Y CALCULAN POR MSCI SIN RESPECTO DE AMUNDI O DE ESTE COMPARTIMENTO O DE LOS TITULARES DE ESTE COMPARTIMENTO O DE CUALQUIER OTRA PERSONA O ENTIDAD. NINGUNA DE LAS PARTES DE MSCI TIENE LA OBLIGACIÓN DE CONSIDERAR LAS NECESIDADES DE AMUNDI, DE LOS TITULARES DE ESTE SUBFONDO NI DE NINGUNA OTRA PERSONA O ENTIDAD EN CONSIDERACIÓN A LA HORA DE DETERMINAR, COMPONER O CALCULAR LOS ÍNDICES MSCI. NINGUNA DE LAS PARTES DE MSCI ES RESPONSABLE NI HA PARTICIPADO EN LA DETERMINACIÓN DE LOS HORARIOS, LOS PRECIOS O LAS CANTIDADES A LOS QUE EMITIR ESTE SUBFONDO. LAS PARTES TAMPOCO HAN TOMADO PARTE PARA DETERMINAR O CALCULAR LA ECUACIÓN NI PARA CONSIDERAR EN QUÉ PODRÍA REEMBOLSARSE ESTE SUBFONDO. ADEMÁS, NINGUNA DE LAS PARTES DE MSCI TIENE NINGUNA OBLIGACIÓN NI RESPONSABILIDAD CON EL EMISOR O CON LOS PROPIETARIOS DE ESTE SUBFONDO, NI CON NINGUNA OTRA PERSONA O ENTIDAD EN RELACIÓN CON ESTE SUBFONDO. AUNQUE MSCI OBTENDRÁ INFORMACIÓN PARA LA INCLUSIÓN EN O PARA SU USO EN EL CÁLCULO DE LOS ÍNDICES MSCI DESDE FUENTES QUE MSCI CONSIDERA FIABLES, NINGUNA DE LAS PARTES DE MSCI GARANTIZA LA ORIGINALIDAD, LA PRECISIÓN Y/O LA INTEGRIDAD DE NINGÚN ÍNDICE MSCI O DE LOS DATOS INCLUIDOS EN ÉL. NINGUNA DE LAS PARTES DE MSCI REPRESENTA UNA GARANTÍA, EXPLÍCITA O IMPLÍCITA, EN RELACIÓN CON LOS RESULTADOS QUE DEBA OBTENER EL EMISOR DE ESTE SUBFONDO, ASÍ COMO LOS PROPIETARIOS DEL SUBFONDO O CUALQUIER OTRA PERSONA O ENTIDAD QUE HAYA HECHO USO DE UN ÍNDICE MSCI O DE LOS DATOS QUE SE INCLUYEN EN ÉL. NINGUNA DE LAS PARTES DE MSCI TENDRÁ NINGUNA RESPONSABILIDAD POR ERRORES, OMISIONES O INTERRUPCIONES DE O EN RELACIÓN CON UN ÍNDICE MSCI O CON LOS DATOS QUE SE INCLUYEN EN ÉL. ADEMÁS, NINGUNA DE LAS PARTES DE MSCI REPRESENTA GARANTÍAS, EXPLÍCITAS O IMPLÍCITAS, DE NINGÚN TIPO. LAS PARTES DE MSCI, POR EL PRESENTE, RENUNCIAN A TODAS LAS GARANTÍAS DE COMERCIALIZACIÓN Y ADECUACIÓN PARA UN DETERMINADO FIN, EN RELACIÓN CON CADA ÍNDICE MSCI Y CON LOS DATOS QUE SE INCLUYEN EN ÉL. SIN LIMITAR NINGUNO DE LOS PUNTOS ANTERIORES, EN NINGÚN CASO LAS PARTES DE MSCI TENDRÁN NINGUNA RESPONSABILIDAD POR DAÑOS DIRECTOS, INDIRECTOS, ESPECIALES, PUNITIVOS, CONSECUENCIALES O DE OTRO TIPO (INCLUYENDO LA PÉRDIDA DE BENEFICIOS), INCLUSO SI SE NOTIFICA LA POSIBILIDAD DE DICHOS DAÑOS.

Menciones legales

El presente documento se facilita a título informativo y en ningún caso constituye una recomendación, solicitud, oferta, consejo ni invitación de compra o venta de participaciones o acciones de los fondos de inversión colectiva, fondos de inversión de riesgo, SICAV ni compartimentos de SICAV o SPICAV presentados en este documento («las IIC»), y en ningún caso debe interpretarse como tal. El presente documento no constituye la base de un contrato o compromiso de ninguna naturaleza. Toda la información contenida en este documento podrá ser modificada sin previo aviso. La sociedad gestora no asumirá ninguna responsabilidad, directa o indirecta, que pueda resultar del uso de la información contenida en este documento. La sociedad gestora no se hace responsable de las decisiones que se tomen sobre la base de esta información. La información contenida en el presente documento tiene un carácter confidencial y no podrá ser copiada, reproducida, modificada, traducida ni difundida sin el acuerdo previo por escrito de la sociedad gestora a ningún tercero ni en ningún país donde dicha difusión o uso sea contraria a las disposiciones legales y reglamentarias, o que imponga a la sociedad gestora o a sus fondos obligaciones de registro ante las autoridades de tutela de dichos países. No todas las IIC están sistemáticamente registradas en el país de jurisdicción de todos los inversores. Invertir implica riesgos: las rentabilidades pasadas de las IIC presentadas en este documento, así como las simulaciones realizadas sobre la base de estas últimas, no presuponen ni constituyen un indicador fiable de las rentabilidades futuras. Los valores de las participaciones o acciones de las IIC están sujetos a las fluctuaciones del mercado, de modo que las inversiones realizadas pueden variar al alza o a la baja. Por tanto, los suscriptores de IIC pueden perder todo o parte del capital inicialmente invertido. Previamente a cualquier suscripción, es responsabilidad de las personas interesadas por las IIC asegurarse de la compatibilidad de dicha suscripción con las leyes que la rigen, de las consecuencias fiscales de su inversión y de familiarizarse con los documentos reglamentarios en vigor de cada IIC. Salvo indicación contraria, la fuente de los datos del presente documento es la sociedad gestora. La fecha de los datos en este documento es la indicada en la parte superior del documento, a menos que se indique lo contrario.

Documento dirigido exclusivamente a inversores institucionales, profesionales, cualificados o sofisticados y distribuidores. No debe destinarse al público en general, a clientela privada ni a los particulares en el sentido de cualquier jurisdicción, ni tampoco a los ciudadanos de Estados Unidos. En la Unión Europea se dirige a inversores «Profesionales» en el sentido de la Directiva 2004/39/CE de 21 de abril de 2004 «MiFID» o, en su caso, en el sentido de cada reglamentación local y, en la medida que se incluya la oferta en Suiza, a «inversores cualificados» en el sentido de las disposiciones de la Ley sobre inversiones colectivas (CISA), la Ordenanza sobre inversiones colectivas de 22 de noviembre de 2006 (CISO) y la Circular FINMA 08/8 en el sentido de la legislación sobre inversiones colectivas de 20 de noviembre de 2008. Este documento no deberá facilitarse en ningún caso en la Unión Europea a inversores no «Profesionales» en el sentido de MiFID o en el sentido de cada reglamentación local, o en Suiza a inversores que no respondan a la definición de «inversores cualificados» en el sentido de la legislación y de la reglamentación aplicable.