

# Amundi Fixed Maturity 2028 Euro Government Bond Broad UCITS ETF Dist

INFORMES

Comunicación Publicitaria

30/04/2026

RENTA FIJA ■

## Datos clave (Fuente : Amundi)

Valor liquidativo : **10,37 ( EUR )**  
 Fecha de valor liquidativo y activo gestionado : **30/04/2026**  
 Activos : **33,54 ( millones EUR )**  
 Código ISIN : **LU2780871401**  
 Replication type : **Físico**  
 Índice de referencia : **100% FTSE EURO BROAD GOVERNMENT 2028 MATURITY**

## Objetivo de inversión

El objetivo de este Subfondo es reproducir la rentabilidad del FTSE Euro Broad Government 2028 Maturity Index (el «Índice») y minimizar el error de seguimiento entre el valor liquidativo del Subfondo y la rentabilidad del Índice.

## Indicador de Riesgo (Fuente: Fund Admin)



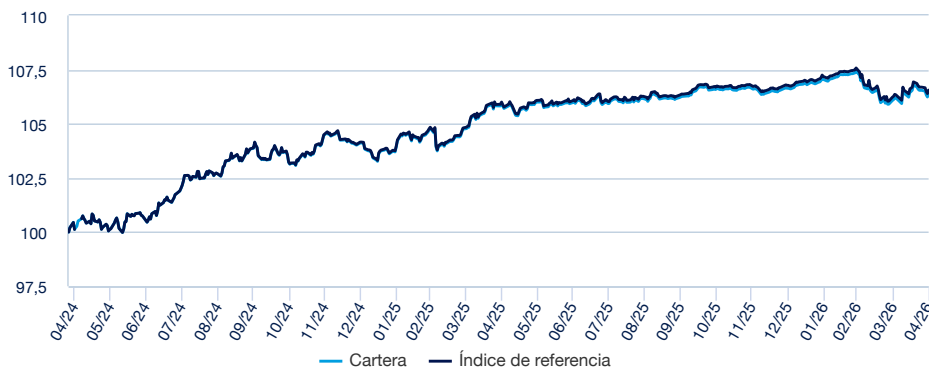
Riesgo más bajo

Riesgo más alto

⚠ El indicador de riesgo presupone que usted mantendrá el producto durante 5 años. El indicador resumido de riesgo es una guía del nivel de riesgo de este producto en comparación con otros productos. Muestra las probabilidades de que el producto pierda dinero debido a la evolución de los mercados o porque no podamos pagarle.

## Rentabilidades (Fuente: Fund Admin) - El rendimiento pasado no garantiza los resultados futuros

### Evolución del resultado (VL) \* (Fuente : Fund Admin)



### Indicadores de riesgo (Fuente: Fund Admin)

	1 año	3 años	Desde el lanzamiento *
Volatilidad de la cartera	1,36%	-	1,94%
Volatilidad del índice	1,37%	-	1,94%
Tracking Error	0,03%	-	0,02%
Ratio de Sharpe	-0,97	-	0,23

\* La volatilidad es un indicador estadístico que mide la amplitud de las variaciones de un activo respecto a su media. Ejemplo: unas variaciones diarias de +/- 1,5% en los mercados corresponden a una volatilidad anual del 25%. Tracking Error

### Rentabilidades\* (Fuente : Fund Admin)

Desde el	Desde el 31/12/2025	1 mes 31/03/2026	3 meses 30/01/2026	1 año 30/04/2025	3 años -	5 años -	Desde el 25/04/2024
<b>Cartera</b>	-0,22%	0,28%	-0,60%	0,45%	-	-	6,41 %
<b>Índice</b>	-0,20%	0,27%	-0,58%	0,52%	-	-	6,56%
<b>Diferencia</b>	-0,02%	0,00%	-0,01%	-0,07%	-	-	-0,15%

### Rentabilidades anuales\* (Fuente : Fund Admin)

	2025	2024	2023	2022	2021
<b>Cartera</b>	2,43%	-	-	-	-
<b>Índice</b>	2,51%	-	-	-	-
<b>Diferencia</b>	-0,08%	-	-	-	-

\* Las rentabilidades arriba indicadas cubren períodos completos de 12 meses para cada año civil. Las rentabilidades pasadas no presuponen en modo alguno los resultados actuales ni futuros, y no garantizan los rendimientos venideros. Los eventuales beneficios o pérdidas no incluyen los gastos, comisiones o tasas soportados por el inversor en el momento de la emisión y la compra de participaciones (p.ej., impuestos, gastos de intermediación u otras comisiones aplicados por el intermediario financiero). Si las rentabilidades se calculan en una divisa distinta al euro, las fluctuaciones de los tipos de cambio (al alza o a la baja) pueden afectar los eventuales beneficios o pérdidas generados. La diferencia corresponde a la diferencia de rentabilidades de la cartera y del índice.

RENDA FIJA ■

Conozca al Equipo



**Stéphanie Pless**  
Responsable Inflación



**Olivier Chatelot**  
Lead Portfolio Manager



**Jean-Marc Guiot**  
Gestor de cartera suplente

Datos de la cartera (Fuente : Amundi)

Características (Fuente : Amundi)

Clase de activo : **Renta fija**  
Exposición : **Zona euro**  
Divisa de referencia del índice : **EUR**  
total de valores : **31**

Indicadores de la cartera (Fuente : Fund Admin)

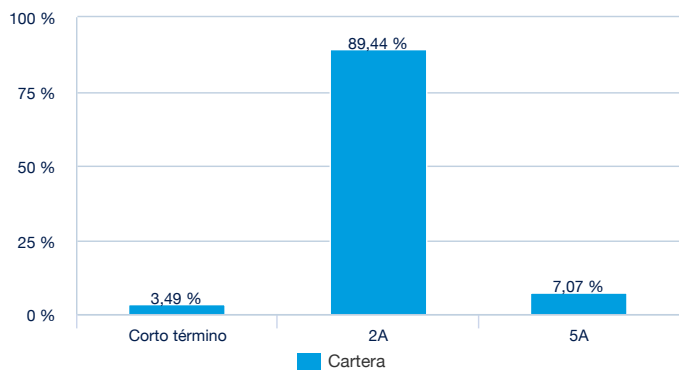
	<b>Cartera</b>
<b>Sensibilidad <sup>1</sup></b>	2,03
<b>Nota media <sup>2</sup></b>	A
<b>Tasa interna de retorno</b>	2,74%

<sup>1</sup> La sensibilidad (en puntos) representa el cambio porcentual del precio para una evolución del 1% del tipo de referencia

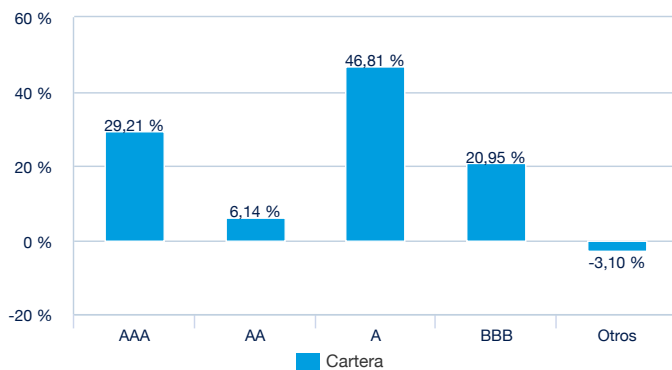
<sup>2</sup> Basado en las obligaciones y los CDS, excluyendo cualquier otro derivado.

Distribucion de la cartera (Fuente : Amundi)

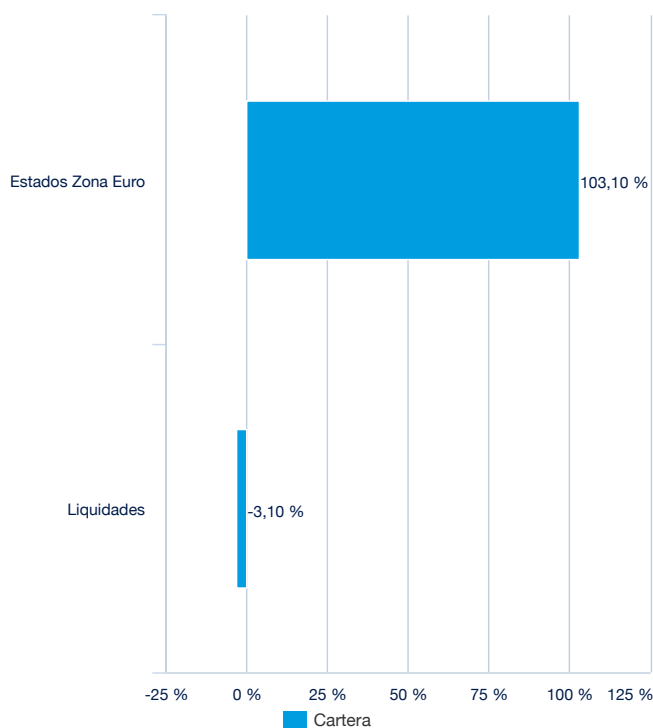
Por vencimientos (Fuente : Amundi)



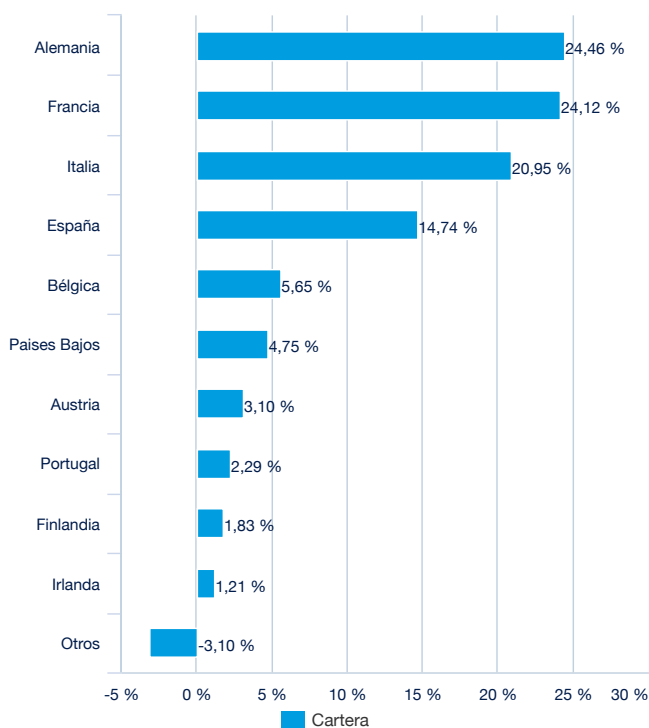
Por notación (Fuente : Amundi)



Por tipo de emisor (Fuente : Amundi)



Por países (Fuente : Amundi)



## RENTA FIJA ■

## Características principales (Fuente : Amundi)

Forma jurídica	IICVM de Derecho luxemburgués
Normativa UCITS	OICVM
Sociedad gestora	Amundi Luxembourg SA
Sub Delegación Financiera	CACEIS Bank, Luxembourg Branch
Custodio	CACEIS Bank, Luxembourg Branch
Auditor Externo	DELOITTE AUDIT
Fecha de creación	25/04/2024
Primer fecha de Valoración	25/04/2024
Divisa de referencia de la clase	EUR
Clasificación	-
Asignación de los resultados	Distribución
Código ISIN	LU2780871401
Mínimo de suscripción mercado secundario	1 Participación(es)
Valoración	Diaria
Comisiones de gestión y otros costes administrativos o de funcionamiento	0,09%
Periodo mínimo de inversión recomendado	5 años
Cierre fiscal	Septiembre
Código CNMV	-
Corredor principal	-

## Datos de cotización del ETF (Fuente : Amundi)

Sitio	Divisa	Ticker Bloomberg	INAV Bloomberg	RIC Reuters	INAV Reuters
Deutsche Boerse (Xetra)	EUR	AK8E GY	MB28EUIV	AK8E.DE	IMB28INAV=SOLA
Euronext Milan	EUR	MB28 IM	MB28EUIV	MB28.MI	IMB28INAV=SOLA

## Contacto

## Contacto ETF venta

Francia & Luxemburgo	+33 (0)1 76 32 65 76
Alemania & Austria	+49 (0) 800 111 1928
Italia	+39 02 0065 2965
Suiza (Alemán)	+41 44 588 99 36
Suiza (Francés)	+41 22 316 01 51
Reino Unido (Particulares)	+44 (0) 20 7 074 9598
Reino Unido (Institucionales)	+44 (0) 800 260 5644
Países Bajos	+31 20 794 04 79
Países Nórdicos	+46 8 5348 2271
Hong Kong	+65 64 39 93 50
España	+34 914 36 72 45

## Contacto ETF Capital Market

Téléphone	+33 (0)1 76 32 19 93
Bloomberg IB Chat	Capital Markets Amundi ETF
	Capital Markets Amundi HK ETF

## Contacto ETF Broker

SG CIB	+33 (0)1 42 13 38 63
BNP Paribas	+44 (0) 207 595 1844

## Contacto Amundi

**Amundi ETF**  
90 bd Pasteur  
CS 21564  
75 730 Paris Cedex 15 - France  
**Hotline :** +33 (0)1 76 32 47 74  
info-etf@amundi.com

## Índices Proveedores

EL SUBFONDO NO ES DE NINGÚN MODO FINANCIADO, PROMOCIONADO, VENDIDO O PROMOVIDO POR FTSE INTERNATIONAL LIMITED ("FTSE"), POR LONDON STOCK EXCHANGE PLC (LA "BOLSA") NI POR FINANCIAL TIMES LIMITED ("FT") (CONJUNTAMENTE, LAS "PARTES LICENCIANTES") Y NINGUNA DE LAS PARTES LICENCIANTES OFRECE GARANTÍA O REPRESENTACIÓN DE NINGUNA MANERA, EXPLÍCITA O IMPLÍCITAMENTE, EN RELACIÓN CON LOS RESULTADOS OBTENIDOS DEL USO DEL ÍNDICE Y/O LA CIFRA EN LA QUE SE ENCUENTRA DICHO ÍNDICE EN UN MOMENTO CONCRETO, EN UN DÍA DETERMINADO O EN OTRO ASPECTO. EL ÍNDICE ES COMPILADO Y CALCULADO POR FTSE. NINGUNA DE LAS PARTES LICENCIANTES SERÁ RESPONSABLE (EN CASO DE NEGLIGENCIA O EN OTRA SITUACIÓN) DE NINGUNA PERSONA POR ERRORES EN EL ÍNDICE Y NINGUNA DE LAS PARTES LICENCIANTES SE VERÁ EN LA OBLIGACIÓN DE ASESORAR A NINGUNA PERSONA ACERCA DE LOS ERRORES QUE PUEDA HABER EN EL ÍNDICE. "FTSE®", "FT-SE®", "FOOTSIE®", "FTSE4GOOD®" Y "TECHMARK®" SON MARCAS REGISTRADAS DE LA BOLSA Y DE FT, Y FTSE LAS USA BAJO LICENCIA. "ALL-WORLD®", "ALL-SHARE®" Y "ALL-SMALL®" SON MARCAS REGISTRADAS DE FTSE.

## Menciones legales

El presente documento se facilita a título informativo y en ningún caso constituye una recomendación, solicitud, oferta, consejo ni invitación de compra o venta de participaciones o acciones de los fondos de inversión colectiva, fondos de inversión de riesgo, SICAV ni compartimentos de SICAV o SPPICAV presentados en este documento («las IIC»), y en ningún caso debe interpretarse como tal. El presente documento no constituye la base de un contrato o compromiso de ninguna naturaleza. Toda la información contenida en este documento podrá ser modificada sin previo aviso. La sociedad gestora no asumirá ninguna responsabilidad, directa o indirecta, que pueda resultar del uso de la información contenida en este documento. La sociedad gestora no se hace responsable de las decisiones que se tomen sobre la base de esta información. La información contenida en el presente documento tiene un carácter confidencial y no podrá ser copiada, reproducida, modificada, traducida ni difundida sin el acuerdo previo por escrito de la sociedad gestora a ningún tercero ni en ningún país donde dicha difusión o uso sea contraria a las disposiciones legales y reglamentarias, o que imponga a la sociedad gestora o a sus fondos obligaciones de registro ante las autoridades de tutela de dichos países. No todas las IIC están sistemáticamente registradas en el país de jurisdicción de todos los inversores. Invertir implica riesgos: las rentabilidades pasadas de las IIC presentadas en este documento, así como las simulaciones realizadas sobre la base de estas últimas, no presuponen ni constituyen un indicador fiable de las rentabilidades futuras. Los valores de las participaciones o acciones de las IIC están sujetos a las fluctuaciones del mercado, de modo que las inversiones realizadas pueden variar al alza o a la baja. Por tanto, los suscriptores de IIC pueden perder todo o parte del capital inicialmente invertido. Previamente a cualquier suscripción, es responsabilidad de las personas interesadas por las IIC asegurarse de la compatibilidad de dicha suscripción con las leyes que la rigen, de las consecuencias fiscales de su inversión y de familiarizarse con los documentos reglamentarios en vigor de cada IIC. Salvo indicación contraria, la fuente de los datos del presente documento es la sociedad gestora. La fecha de los datos en este documento es la indicada en la parte superior del documento, a menos que se indique lo contrario.