

Amundi S&P 500 Buyback UCITS ETF USD Acc

INFORMES

Comunicación
Publicitaria

30/04/2026

RENTA VARIABLE ■

Datos clave (Fuente : Amundi)

Valor liquidativo : **379,67 (USD)**
 Fecha de valor liquidativo y activo gestionado :
30/04/2026
 Activos : **87,33 (millones USD)**
 Código ISIN : **LU1681048556**
 Replication type : **Sintético**
 Índice de referencia :
100% S&P 500 BUYBACK NTR

Objetivo de inversión

Este ETF busca replicar de la forma más precisa posible la rentabilidad del índice S&P 500 Buyback tanto al alza como a la baja.

Indicador de Riesgo (Fuente: Fund Admin)



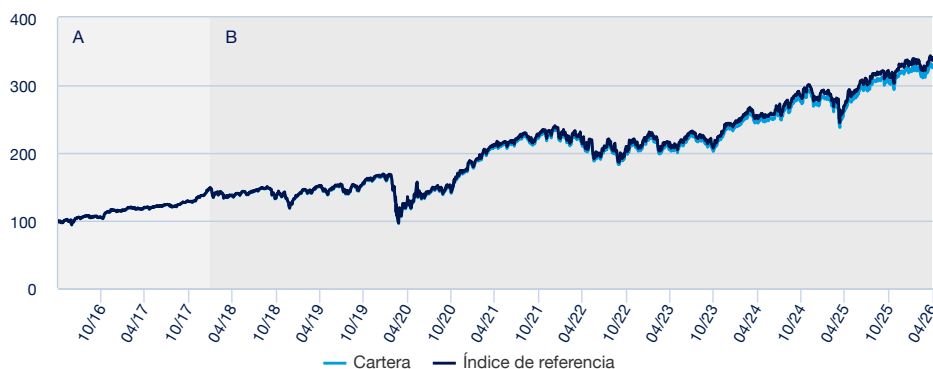
Riesgo más bajo

Riesgo más alto

El indicador de riesgo presupone que usted mantendrá el producto durante 5 años. El indicador resumido de riesgo es una guía del nivel de riesgo de este producto en comparación con otros productos. Muestra las probabilidades de que el producto pierda dinero debido a la evolución de los mercados o porque no podamos pagarle.

Rentabilidades (Fuente: Fund Admin) - El rendimiento pasado no garantiza los resultados futuros

Evolución del resultado (VL) * (Fuente : Fund Admin)



A : Basada en la rentabilidad desde la fecha de creación hasta la fecha de absorción del Fondo francés "AMUNDI ETF S&P 500 BUYBACK UCITS ETF" gestionado por Amundi Asset Management y absorbido por "AMUNDI S&P 500 BUYBACK" el 31 de enero de 2018.

B : Rendimiento del Subfondo desde la fecha de su lanzamiento

Rentabilidades* (Fuente : Fund Admin)

Desde el	Desde el 31/12/2025	1 mes 31/03/2026	3 meses 30/01/2026	1 año 30/04/2025	3 años 28/04/2023	5 años 30/04/2021	Desde el 03/02/2015
Cartera	4,52%	4,45%	3,14%	25,33%	56,40%	58,70%	216,22%
Índice	4,63%	4,48%	3,21%	25,72%	58,03%	61,62%	226,83%
Diferencia	-0,11%	-0,03%	-0,08%	-0,39%	-1,62%	-2,93%	-10,62%

Rentabilidades anuales* (Fuente : Fund Admin)

	2025	2024	2023	2022	2021	2020	2019	2018	2017	2016
Cartera	16,48%	14,52%	15,20%	-11,79%	33,74%	5,85%	31,03%	-7,87%	20,60%	15,43%
Índice	16,84%	14,93%	15,66%	-11,44%	34,28%	6,27%	31,56%	-7,63%	20,83%	15,49%
Diferencia	-0,36%	-0,41%	-0,45%	-0,35%	-0,54%	-0,43%	-0,53%	-0,24%	-0,23%	-0,06%

* Las rentabilidades arriba indicadas cubren períodos completos de 12 meses para cada año civil. Las rentabilidades pasadas no presuponen en modo alguno los resultados actuales ni futuros, y no garantizan los rendimientos venideros. Los eventuales beneficios o pérdidas no incluyen los gastos, comisiones o tasas soportados por el inversor en el momento de la emisión y la compra de participaciones (p.ej., impuestos, gastos de intermediación u otras comisiones aplicados por el intermediario financiero). Si las rentabilidades se calculan en una divisa distinta al euro, las fluctuaciones de los tipos de cambio (al alza o a la baja) pueden afectar los eventuales beneficios o pérdidas generados. La diferencia corresponde a la diferencia de rentabilidades de la cartera y del índice.

Indicadores de riesgo (Fuente: Fund Admin)

	1 año	3 años	Desde el lanzamiento *
Volatilidad de la cartera	13,21%	14,27%	19,96%
Volatilidad del índice	13,21%	14,27%	19,96%
Tracking Error	0,00%	0,01%	0,02%
Ratio de Sharpe	1,64	0,76	0,43

* La volatilidad es un indicador estadístico que mide la amplitud de las variaciones de un activo respecto a su media. Ejemplo: unas variaciones diarias de +/- 1,5% en los mercados corresponden a una volatilidad anual del 25%. Tracking Error

RENTA VARIABLE ■

Conozca al Equipo

**Sébastien Foy**

Responsable de l'équipe de gestion - Indiciel Synthétique

**Hamid Drali**

Gestor de cartera

**Moussa Thioye**

Gestor de cartera suplente

Datos del índice (Fuente : Amundi)

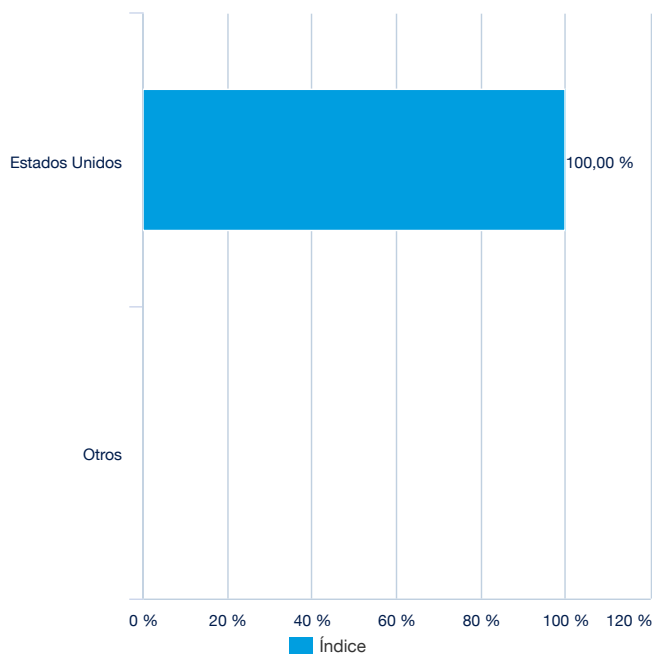
Descripción

El Índice S&P 500 Buyback es un índice de renta variable representativo de las 100 empresas principales del Índice S&P 500 con el ratio más alto de recompra en los últimos doce meses.

Características (Fuente : Amundi)

Clase de activo : **Renta variable**
Exposición : **EE.UU.**
Divisa de referencia del índice : **USD**
total de valores : **100**

Distribución geográfica (Fuente : Amundi)

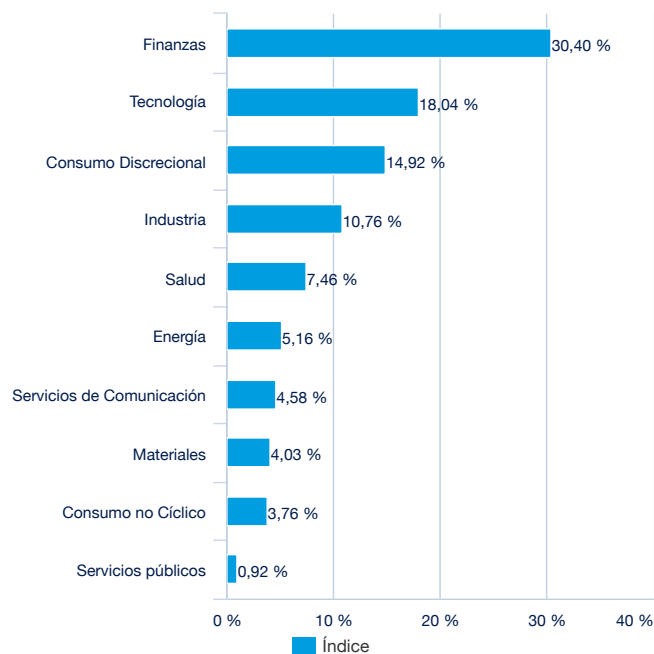


Principales líneas del índice (Fuente : Amundi)

Línea	% de activos (índice)
ON SEMICONDUCTOR COR	1,43%
QUALCOMM INC	1,21%
WESTERN DIGITAL CORP	1,20%
STEEL DYNAMICS INC.	1,18%
JABIL INC	1,15%
PAYPAL HOLDINGS INC	1,10%
DELL TECHNOLOGIES -C	1,09%
SKYWORKS SOLUTIONS INC	1,09%
STATE STREET CORP	1,09%
BLOCK INC	1,09%
Total	11,63%

Solo para fines ilustrativos y no como una recomendación para comprar o vender valores.

Distribución sectorial (Fuente : Amundi)



RENTA VARIABLE ■

Características principales (Fuente : Amundi)

Forma jurídica	IICVM de Derecho luxemburgués
Normativa UCITS	OICVM
Sociedad gestora	Amundi Luxembourg SA
Sub Delegación Financiera	CACEIS Bank, Luxembourg Branch
Custodio	CACEIS Bank, Luxembourg Branch
Auditor Externo	DELOITTE AUDIT
Fecha de creación	31/01/2018
Primer fecha de Valoración	03/02/2015
Divisa de referencia de la clase	USD
Clasificación	-
Asignación de los resultados	Participaciones de Capitalización
Código ISIN	LU1681048556
Mínimo de suscripción mercado secundario	1 Participación(es)
Valoración	Diaria
Comisiones de gestión y otros costes administrativos o de funcionamiento	0,15%
Periodo mínimo de inversión recomendado	5 años
Cierre fiscal	Septiembre
Código CNMV	-
Corredor principal	BNP Paribas

Datos de cotización del ETF (Fuente : Amundi)

Sitio	Divisa	Ticker Bloomberg	INAV Bloomberg	RIC Reuters	INAV Reuters
Euronext Paris	USD	BYBU FP	IBYBU	BYBU.PA	IBYBU=BNPP
LSE	GBP	BYBG LN	-	BYBG.L	-
LSE	USD	BYBU LN	IBYBU	BYBU.L	IBYBU=BNPP

Contacto

Contacto ETF venta

Francia & Luxemburgo	+33 (0)1 76 32 65 76
Alemania & Austria	+49 (0) 800 111 1928
Italia	+39 02 0065 2965
Suiza (Alemán)	+41 44 588 99 36
Suiza (Francés)	+41 22 316 01 51
Reino Unido (Particulares)	+44 (0) 20 7 074 9598
Reino Unido (Institucionales)	+44 (0) 800 260 5644
Países Bajos	+31 20 794 04 79
Países Nórdicos	+46 8 5348 2271
Hong Kong	+65 64 39 93 50
España	+34 914 36 72 45

Contacto ETF Capital Market

Téléphone	+33 (0)1 76 32 19 93
Bloomberg IB Chat	Capital Markets Amundi ETF Capital Markets Amundi HK ETF

Contacto ETF Broker

BNP Paribas	+33 (0)1 40 14 60 01
Kepler Cheuvreux	+33 (0)1 53 65 35 25

Contacto Amundi

Amundi ETF
90 bd Pasteur
CS 21564
75 730 Paris Cedex 15 - France
Hotline : +33 (0)1 76 32 47 74
info-etf@amundi.com

RENTA VARIABLE ■

Índices Proveedores

EL SUBFONDO NO ES FINANCIADO, PROMOCIONADO, VENDIDO NI PROMOVIDO POR STANDARD & POOR'S O POR SUS FILIALES ("S&P"). S&P NO SIRVE COMO REPRESENTACIÓN, CONDICIÓN O GARANTÍA, EXPLÍCITA O IMPLÍCITA, PARA LOS PROPIETARIOS DEL SUBFONDO NI PARA NINGÚN MIEMBRO PÚBLICO RELACIONADO CON EL ASESORAMIENTO SOBRE INVERSIÓN EN VALORES DE MANERA GENERAL O DE MANERA PARTICULAR EN EL SUBFONDO. TAMPOCO QUEDA SUPUESTA LA CAPACIDAD DEL ÍNDICE PARA SEGUIR LA RENTABILIDAD DE DETERMINADOS MERCADOS FINANCIEROS Y/O SECCIONES DE LOS MISMOS, Y/O GRUPOS DE ACTIVOS O CLASES DE ACTIVOS. LA ÚNICA RELACIÓN ENTRE S&P Y AMUNDI ES LA LICENCIA DE DETERMINADAS MARCAS REGISTRADAS Y NOMBRES COMERCIALES Y DE ÍNDICE, QUE ES DETERMINADO, COMPUESTO Y CALCULADO POR S&P SIN GUARDAR RELACIÓN CON AMUNDI O CON EL SUBFONDO. S&P NO TIENE LA OBLIGACIÓN DE CONSIDERAR LAS NECESIDADES DE AMUNDI NI DE INVERSORES A LA HORA DE DETERMINAR, COMPONER O CALCULAR EL ÍNDICE. S&P NO ES RESPONSABLE Y NO HA PARTICIPADO EN LA DETERMINACIÓN DE LOS PRECIOS DEL SUBFONDO NI DEL VL, EN LA ELECCIÓN DEL MOMENTO DE EMISIÓN O DE VENTA DEL SUBFONDO O EN EL CÁLCULO DE LA ECUACIÓN POR MEDIO DE LA CUAL LAS ACCIONES DEL FONDO SE CONVIERTEN EN EFECTIVO. S&P NO TIENE OBLIGACIÓN NI RESPONSABILIDAD EN RELACIÓN CON LA ADMINISTRACIÓN, LA COMERCIALIZACIÓN O LA NEGOCIACIÓN DEL SUBFONDO. S&P NO GARANTIZA LA PRECISIÓN Y/O LA INTEGRIDAD DEL ÍNDICE NI DE LOS DATOS QUE SE INCLUYEN EN ÉL. S&P NO SERÁ RESPONSABLE POR LOS ERRORES, LAS OMISIONES O LAS INTERRUPCIONES QUE PUEDAN AFECTAR AL ÍNDICE. S&P NO SIRVE COMO REPRESENTACIÓN, CONDICIÓN O GARANTÍA, EXPLÍCITA O IMPLÍCITA, EN RELACIÓN CON LOS RESULTADOS OBTENIDOS POR AMUNDI, POR LOS INVERSORES O POR CUALQUIER OTRA PERSONA O ENTIDAD DEL USO DEL ÍNDICE O CUALQUIERA DE LOS DATOS INCLUIDOS EN ÉL. S&P NO OFRECE GARANTÍAS, EXPLÍCITAS O IMPLÍCITAS, NI REPRESENTACIONES O CONDICIONES Y RENUNCIA EXPRESAMENTE A TODAS LAS GARANTÍAS O CONDICIONES DE COMERCIALIZACIÓN Y ADECUACIÓN PARA UN FIN O USO PARTICULAR, O A CUALQUIER OTRA GARANTÍA O CONDICIÓN, EXPLÍCITA O IMPLÍCITA, RESPECTO AL ÍNDICE O A LOS DATOS INCLUIDOS EN ÉL. SIN LIMITAR NINGUNO DE LOS PUNTOS ANTERIORES, EN NINGÚN CASO S&P TENDRÁ NINGUNA RESPONSABILIDAD POR DAÑOS ESPECIALES, PUNITIVOS, INDIRECTOS O CONSECUENCIALES (INCLUYENDO LA PÉRDIDA DE BENEFICIOS) QUE RESULTEN.

Menciones legales

El presente documento se facilita a título informativo y en ningún caso constituye una recomendación, solicitud, oferta, consejo ni invitación de compra o venta de participaciones o acciones de los fondos de inversión colectiva, fondos de inversión de riesgo, SICAV ni compartimentos de SICAV o SPPICAV presentados en este documento («las IIC»), y en ningún caso debe interpretarse como tal. El presente documento no constituye la base de un contrato o compromiso de ninguna naturaleza. Toda la información contenida en este documento podrá ser modificada sin previo aviso. La sociedad gestora no asumirá ninguna responsabilidad, directa o indirecta, que pueda resultar del uso de la información contenida en este documento. La sociedad gestora no se hace responsable de las decisiones que se tomen sobre la base de esta información. La información contenida en el presente documento tiene un carácter confidencial y no podrá ser copiada, reproducida, modificada, traducida ni difundida sin el acuerdo previo por escrito de la sociedad gestora a ningún tercero ni en ningún país donde dicha difusión o uso sea contraria a las disposiciones legales y reglamentarias, o que imponga a la sociedad gestora o a sus fondos obligaciones de registro ante las autoridades de tutela de dichos países. No todas las IIC están sistemáticamente registradas en el país de jurisdicción de todos los inversores. Invertir implica riesgos: las rentabilidades pasadas de las IIC presentadas en este documento, así como las simulaciones realizadas sobre la base de estas últimas, no presuponen ni constituyen un indicador fiable de las rentabilidades futuras. Los valores de las participaciones o acciones de las IIC están sujetos a las fluctuaciones del mercado, de modo que las inversiones realizadas pueden variar al alza o a la baja. Por tanto, los suscriptores de IIC pueden perder todo o parte del capital inicialmente invertido. Previamente a cualquier suscripción, es responsabilidad de las personas interesadas por las IIC asegurarse de la compatibilidad de dicha suscripción con las leyes que la rigen, de las consecuencias fiscales de su inversión y de familiarizarse con los documentos reglamentarios en vigor de cada IIC. Salvo indicación contraria, la fuente de los datos del presente documento es la sociedad gestora. La fecha de los datos en este documento es la indicada en la parte superior del documento, a menos que se indique lo contrario.

Documento dirigido exclusivamente a inversores institucionales, profesionales, cualificados o sofisticados y distribuidores. No debe destinarse al público en general, a clientela privada ni a los particulares en el sentido de cualquier jurisdicción, ni tampoco a los ciudadanos de Estados Unidos. En la Unión Europea se dirige a inversores «Profesionales» en el sentido de la Directiva 2004/39/CE de 21 de abril de 2004 «MiFID» o, en su caso, en el sentido de cada reglamentación local y, en la medida que se incluya la oferta en Suiza, a «inversores cualificados» en el sentido de las disposiciones de la Ley sobre inversiones colectivas (CISA), la Ordenanza sobre inversiones colectivas de 22 de noviembre de 2006 (CISO) y la Circular FINMA 08/8 en el sentido de la legislación sobre inversiones colectivas de 20 de noviembre de 2008. Este documento no deberá facilitarse en ningún caso en la Unión Europea a inversores no «Profesionales» en el sentido de MiFID o en el sentido de cada reglamentación local, o en Suiza a inversores que no respondan a la definición de «inversores cualificados» en el sentido de la legislación y de la reglamentación aplicable.