

# Amundi S&P 500 Screened UCITS ETF - Acc EUR Hedged

INFORMES

Comunicación  
Publicitaria

30/04/2026

RENTA VARIABLE ■

## Datos clave (Fuente : Amundi)

Valor liquidativo : **101,94 ( EUR )**  
 Fecha de valor liquidativo y activo gestionado :  
**30/04/2026**  
 Activos : **5 288,56 ( millones EUR )**  
 Código ISIN : **IE00058MW3M8**  
 Replication type : **Físico**  
 Índice de referencia :  
**100% S&P 500 SCORED & SCREENED+ INDEX**

## Objetivo de inversión

El objetivo de este Subfondo es reproducir la rentabilidad del S&P 500 ESG+ (el "Índice") y minimizar el error de seguimiento entre el valor liquidativo del Subfondo y la rentabilidad del Índice. El Subfondo tiene como objetivo lograr un nivel de error de seguimiento del Subfondo y su Índice que normalmente no superará el 1 %.

## Indicador de Riesgo (Fuente: Fund Admin)



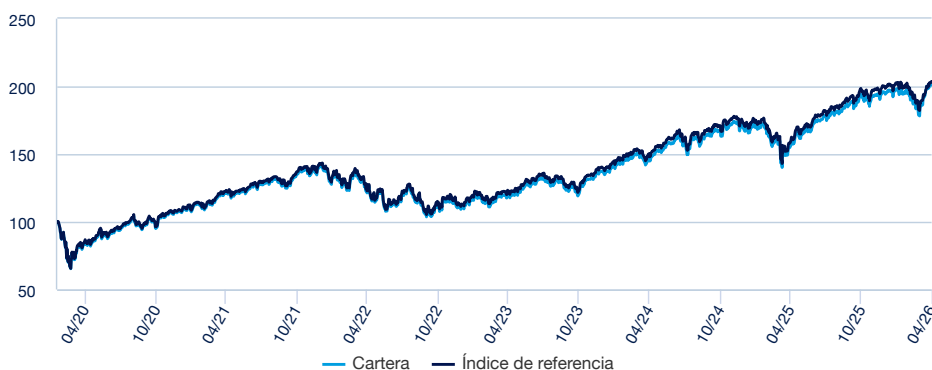
Riesgo más bajo

Riesgo más alto

El indicador de riesgo presupone que usted mantendrá el producto durante 5 años. El indicador resumido de riesgo es una guía del nivel de riesgo de este producto en comparación con otros productos. Muestra las probabilidades de que el producto pierda dinero debido a la evolución de los mercados o porque no podamos pagarle.

## Rentabilidades (Fuente: Fund Admin) - El rendimiento pasado no garantiza los resultados futuros

### Evolución del resultado (VL) \* (Fuente : Fund Admin)



### Indicadores de riesgo (Fuente: Fund Admin)

	1 año	3 años	Desde el lanzamiento *
<b>Volatilidad de la cartera</b>	13,57%	14,48%	19,61%
<b>Volatilidad del índice</b>	13,12%	14,35%	19,75%
<b>Ratio de Sharpe</b>	2,04	1,07	0,55

\* La volatilidad es un indicador estadístico que mide la amplitud de las variaciones de un activo respecto a su media. Ejemplo: unas variaciones diarias de +/- 1,5% en los mercados corresponden a una volatilidad anual del 25%. Tracking Error

### Rentabilidades\* (Fuente : Fund Admin)

	Desde el	Desde el	1 mes	3 meses	1 año	3 años	5 años	Desde el
	31/12/2025	31/03/2026	30/01/2026	30/04/2025	28/04/2023	30/04/2021	17/02/2020	
<b>Cartera</b>	4,11%	10,00%	2,53%	29,62%	67,45%	67,13%	102,15%	
<b>Índice</b>	2,63%	8,43%	1,04%	27,99%	65,18%	66,53%	103,72%	
<b>Diferencia</b>	1,48%	1,57%	1,49%	1,63%	2,26%	0,60%	-1,57%	

### Rentabilidades anuales\* (Fuente : Fund Admin)

	2025	2024	2023	2022	2021
<b>Cartera</b>	15,99%	22,07%	23,94%	-21,18%	30,36%
<b>Índice</b>	16,07%	22,04%	24,16%	-20,68%	30,77%
<b>Diferencia</b>	-0,07%	0,03%	-0,22%	-0,50%	-0,41%

\* Las rentabilidades arriba indicadas cubren períodos completos de 12 meses para cada año civil. Las rentabilidades pasadas no presuponen en modo alguno los resultados actuales ni futuros, y no garantizan los rendimientos venideros. Los eventuales beneficios o pérdidas no incluyen los gastos, comisiones o tasas soportados por el inversor en el momento de la emisión y la compra de participaciones (p.ej., impuestos, gastos de intermediación u otras comisiones aplicados por el intermediario financiero). Si las rentabilidades se calculan en una divisa distinta al euro, las fluctuaciones de los tipos de cambio (al alza o a la baja) pueden afectar los eventuales beneficios o pérdidas generados. La diferencia corresponde a la diferencia de rentabilidades de la cartera y del índice.

RENTA VARIABLE ■

Datos del índice (Fuente : Amundi)

Descripción

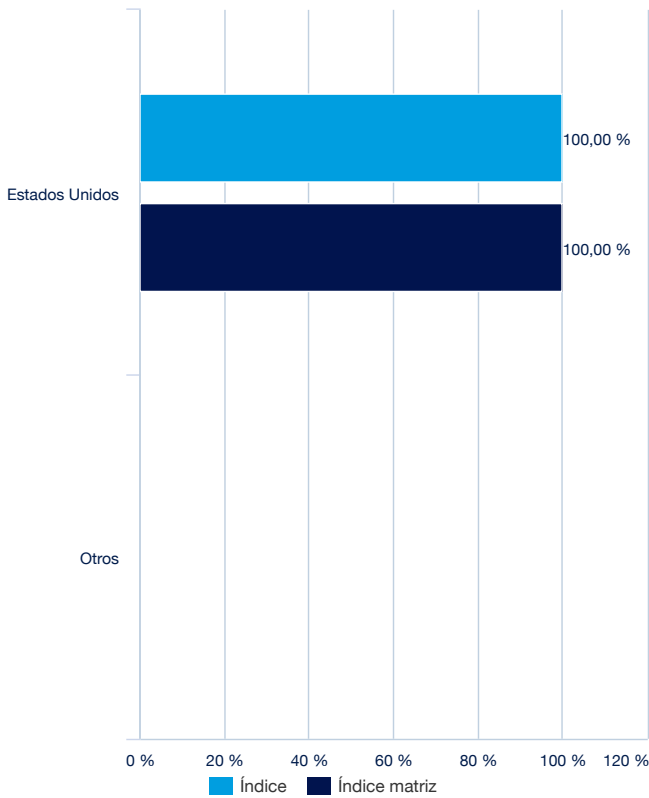
S&P 500 ESG+ (el «Índice») es un índice general ponderado por capitalización de mercado que mide la rentabilidad de los valores que cumplan los criterios de sostenibilidad y que mantengan una ponderación total del grupo industrial similar al del S&P 500 (el «Índice padre»). El S&P 500 es un índice representativo de los principales valores que se negocian en Estados Unidos.

Características (Fuente : Amundi)

Clase de activo : **Renta variable**  
Exposición : **EE.UU.**

total de valores : **301**

Distribución geográfica (Fuente : Amundi)



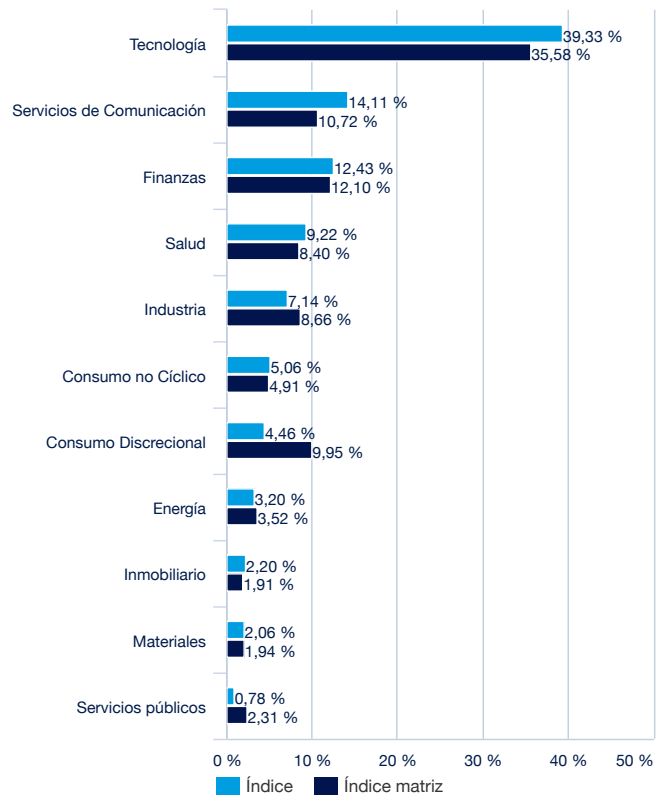
Índice matriz : **S&P 500**

Principales líneas del índice (Fuente : Amundi)

	% de activos (índice)	% de activos (Índice matriz)
NVIDIA CORP	12,39%	8,32%
APPLE INC	9,67%	6,49%
MICROSOFT CORP	7,68%	5,16%
ALPHABET INC CL A	4,97%	3,33%
ALPHABET INC CL C	3,96%	2,66%
META PLATFORMS INC-CLASS A	3,57%	2,39%
ELI LILLY & CO	1,64%	1,10%
EXXON MOBIL CORP	1,58%	1,06%
MICRON TECHNOLOGY INC	1,42%	0,95%
VISA INC-CLASS A SHARES	1,37%	0,92%
<b>Total</b>	<b>48,25%</b>	<b>32,39%</b>

Índice matriz : **S&P 500**

Distribución sectorial (Fuente : Amundi)



Índice matriz : **S&P 500**

RENDA VARIABLE ■

**Inversión Socialmente Responsable (ISR)**

El ISR traduce los objetivos del desarrollo sostenible en las decisiones de inversiones añadiendo los criterios Medioambientales, Sociales y de Gobernanza (ESG) además de los criterios financieros tradicionales.

**Evaluación por criterio ESG (Fuente : Amundi)**

	índice	Índice matriz
<b>Calificación general</b>	6,63	6,44
<b>Medio ambiente</b>	6,53	6,39
<b>Social</b>	5,22	4,97
<b>Gobernanza</b>	5,42	5,51

Índice matriz : **S&P 500**

**Criterios ESG**

Los criterios son criterios extra-financieros utilizados para evaluar las prácticas medioambientales, sociales y de gobernanza de las empresas.

Los riesgos y oportunidades medioambientales, sociales y de gobernanza se clasifican por grandes tendencias (por ejemplo, el cambio climático, la escasez de recursos, los cambios demográficos), así como por la naturaleza de las operaciones de la empresa.

Las puntuaciones siguen una escala de 0 a 10, siendo 10 la mejor nota.

«**E**» de **Entorno o medio ambiente** (cambio climático, recursos naturales, contaminación y residuos y oportunidades medioambientales)

«**S**» de **Social** (recursos humanos, fiabilidad de los productos, oposición de los grupos de interés y oportunidades sociales)

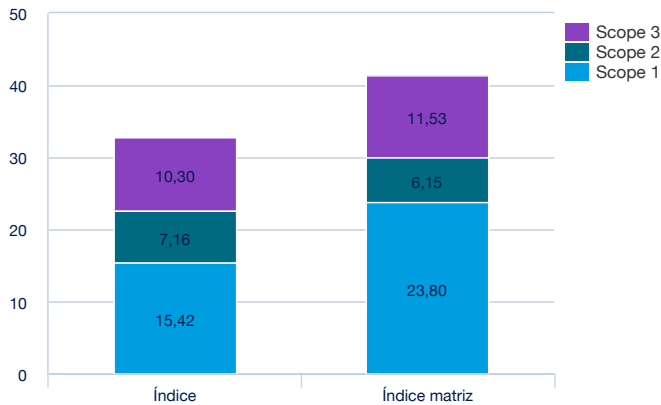
«**G**» de **Gobernanza** (gobierno corporativo y comportamiento de la empresa)

Fuente: los datos ESG brutos de las empresas proceden de la agencia MSCI.

**Huella de carbono**

**Huella de carbono por millón de euros invertido**

Huella de carbono total en la cartera (índice/índice matriz) : **Índice Índice matriz**  
32,88 41,48



Índice matriz : **S&P 500**

**Huella de carbono**

Este indicador mide las emisiones de toneladas equivalentes de CO2 (tCO2e) por millón de euros invertidos.

Es un indicador de las emisiones generadas por la inversión en este portafolio.

**Definición de los scopes :**

- **Scope 1:** Totalidad de las emisiones directas procedentes de fuentes propiedad o bajo control de la empresa.

- **Scope 2:** Totalidad de las emisiones indirectas inducidas por la compra o la producción de electricidad, vapor o calor.

- **Scope 3:** Las demás emisiones indirectas, ascendentes y descendentes de la cadena de valor. Por razones de solidez de los datos, Amundi ha optado por utilizar emisiones de actividades ascendentes de alcance 3 - Fuente: modelo EEI-O Trucost (modelo de entrada/salida extendido al entorno de Trucost).

Fuente : Los datos sobre emisiones de carbono proceden de Trucost. Corresponden a las emisiones anuales de las empresas y se expresan en toneladas equivalentes de CO2. Por ejemplo, agrupan los seis gases de efecto invernadero definidos en el Protocolo de Kioto, cuyas emisiones se convierten a potencial de calentamiento global (PRG) en equivalente de CO2.

## RENTA VARIABLE ■

## Características principales (Fuente : Amundi)

Forma jurídica	ICAV Irlandais
Normativa UCITS	OICVM
Sociedad gestora	Amundi Ireland Limited
Sub Delegación Financiera	HSBC Securities Services (Ireland) DAC
Custodio	HSBC Continental Europe
Auditor Externo	PRICEWATERHOUSECOOPERS
Fecha de creación	17/10/2023
Primer fecha de Valoración	17/02/2020
Divisa de referencia de la clase	EUR
Clasificación	-
Asignación de los resultados	Participaciones de Capitalización
Código ISIN	IE00058MW3M8
Mínimo de suscripción mercado secundario	1 Participación(es)
Valoración	Diaria
Comisiones de gestión y otros costes administrativos o de funcionamiento	0,28%
Periodo mínimo de inversión recomendado	5 años
Cierre fiscal	Diciembre
Código CNMV	-
Corredor principal	-

## Datos de cotización del ETF (Fuente : Amundi)

Sitio	Divisa	Ticker Bloomberg	INAV Bloomberg	RIC Reuters	INAV Reuters
Euronext Paris	EUR	S500H FP	IMSEURIV	S500H.PA	IMS500HINAV=SOLA
Euronext Milan	EUR	S500H IM	IMSEURIV	S500H.MI	IMS500HINAV=SOLA

## Contacto

## Contacto ETF venta

Francia & Luxemburgo	+33 (0)1 76 32 65 76
Alemania & Austria	+49 (0) 800 111 1928
Italia	+39 02 0065 2965
Suiza (Alemán)	+41 44 588 99 36
Suiza (Francés)	+41 22 316 01 51
Reino Unido (Particulares)	+44 (0) 20 7 074 9598
Reino Unido (Institucionales)	+44 (0) 800 260 5644
Países Bajos	+31 20 794 04 79
Países Nórdicos	+46 8 5348 2271
Hong Kong	+65 64 39 93 50
España	+34 914 36 72 45

## Contacto ETF Capital Market

Téléphone	+33 (0)1 76 32 19 93
Bloomberg IB Chat	Capital Markets Amundi ETF
	Capital Markets Amundi HK ETF

## Contacto ETF Broker

BNP Paribas	+33 (0)1 40 14 60 01
Kepler Cheuvreux	+33 (0)1 53 65 35 25

## Contacto Amundi

**Amundi ETF**  
90 bd Pasteur  
CS 21564  
75 730 Paris Cedex 15 - France  
**Hotline** : +33 (0)1 76 32 47 74  
info-etf@amundi.com

## Índices Proveedores

EL SUBFONDO NO ES FINANCIADO, PROMOCIONADO, VENDIDO NI PROMOVIDO POR STANDARD & POOR'S O POR SUS FILIALES ("S&P"). S&P NO SIRVE COMO REPRESENTACIÓN, CONDICIÓN O GARANTÍA, EXPLÍCITA O IMPLÍCITA, PARA LOS PROPIETARIOS DEL SUBFONDO NI PARA NINGÚN MIEMBRO PÚBLICO RELACIONADO CON EL ASESORAMIENTO SOBRE INVERSIÓN EN VALORES DE MANERA GENERAL O DE MANERA PARTICULAR EN EL SUBFONDO. TAMPOCO QUEDA SUPUESTA LA CAPACIDAD DEL ÍNDICE PARA SEGUIR LA RENTABILIDAD DE DETERMINADOS MERCADOS FINANCIEROS Y/O SECCIONES DE LOS MISMOS, Y/O GRUPOS DE ACTIVOS O CLASES DE ACTIVOS. LA ÚNICA RELACIÓN ENTRE S&P Y AMUNDI ES LA LICENCIA DE DETERMINADAS MARCAS REGISTRADAS Y NOMBRES COMERCIALES Y DE ÍNDICE, QUE ES DETERMINADO, COMPUESTO Y CALCULADO POR S&P SIN GUARDAR RELACIÓN CON AMUNDI O CON EL SUBFONDO. S&P NO TIENE LA OBLIGACIÓN DE CONSIDERAR LAS NECESIDADES DE AMUNDI NI DE INVERSORES A LA HORA DE DETERMINAR, COMPONER O CALCULAR EL ÍNDICE. S&P NO ES RESPONSABLE Y NO HA PARTICIPADO EN LA DETERMINACIÓN DE LOS PRECIOS DEL SUBFONDO NI DEL VL, EN LA ELECCIÓN DEL MOMENTO DE EMISIÓN O DE VENTA DEL SUBFONDO O EN EL CÁLCULO DE LA ECUACIÓN POR MEDIO DE LA CUAL LAS ACCIONES DEL FONDO SE CONVIERTEN EN EFECTIVO. S&P NO TIENE OBLIGACIÓN NI RESPONSABILIDAD EN RELACIÓN CON LA ADMINISTRACIÓN, LA COMERCIALIZACIÓN O LA NEGOCIACIÓN DEL SUBFONDO. S&P NO GARANTIZA LA PRECISIÓN Y/O LA INTEGRIDAD DEL ÍNDICE NI DE LOS DATOS QUE SE INCLUYEN EN ÉL. S&P NO SERÁ RESPONSABLE POR LOS ERRORES, LAS OMISIONES O LAS INTERRUPCIONES QUE PUEDAN AFECTAR AL ÍNDICE. S&P NO SIRVE COMO REPRESENTACIÓN, CONDICIÓN O GARANTÍA, EXPLÍCITA O IMPLÍCITA, EN RELACIÓN CON LOS RESULTADOS OBTENIDOS POR AMUNDI, POR LOS INVERSORES O POR CUALQUIER OTRA PERSONA O ENTIDAD DEL USO DEL ÍNDICE O CUALQUIERA DE LOS DATOS INCLUIDOS EN ÉL. S&P NO OFRECE GARANTÍAS, EXPLÍCITAS O IMPLÍCITAS, NI REPRESENTACIONES O CONDICIONES Y RENUNCIA EXPRESAMENTE A TODAS LAS GARANTÍAS O CONDICIONES DE COMERCIALIZACIÓN Y ADECUACIÓN PARA UN FIN O USO PARTICULAR, O A CUALQUIER OTRA GARANTÍA O CONDICIÓN, EXPLÍCITA O IMPLÍCITA, RESPECTO AL ÍNDICE O A LOS DATOS INCLUIDOS EN ÉL. SIN LIMITAR NINGUNO DE LOS PUNTOS ANTERIORES, EN NINGÚN CASO S&P TENDRÁ NINGUNA RESPONSABILIDAD POR DAÑOS ESPECIALES, PUNITIVOS, INDIRECTOS O CONSECUENCIALES (INCLUYENDO LA PÉRDIDA DE BENEFICIOS) QUE RESULTEN.

## RENTA VARIABLE ■

**Menciones legales**

El presente documento se facilita a título informativo y en ningún caso constituye una recomendación, solicitud, oferta, consejo ni invitación de compra o venta de participaciones o acciones de los fondos de inversión colectiva, fondos de inversión de riesgo, SICAV ni compartimentos de SICAV o SPPICAV presentados en este documento («las IIC»), y en ningún caso debe interpretarse como tal. El presente documento no constituye la base de un contrato o compromiso de ninguna naturaleza. Toda la información contenida en este documento podrá ser modificada sin previo aviso. La sociedad gestora no asumirá ninguna responsabilidad, directa o indirecta, que pueda resultar del uso de la información contenida en este documento. La sociedad gestora no se hace responsable de las decisiones que se tomen sobre la base de esta información. La información contenida en el presente documento tiene un carácter confidencial y no podrá ser copiada, reproducida, modificada, traducida ni difundida sin el acuerdo previo por escrito de la sociedad gestora a ningún tercero ni en ningún país donde dicha difusión o uso sea contraria a las disposiciones legales y reglamentarias, o que imponga a la sociedad gestora o a sus fondos obligaciones de registro ante las autoridades de tutela de dichos países. No todas las IIC están sistemáticamente registradas en el país de jurisdicción de todos los inversores. Invertir implica riesgos: las rentabilidades pasadas de las IIC presentadas en este documento, así como las simulaciones realizadas sobre la base de estas últimas, no presuponen ni constituyen un indicador fiable de las rentabilidades futuras. Los valores de las participaciones o acciones de las IIC están sujetos a las fluctuaciones del mercado, de modo que las inversiones realizadas pueden variar al alza o a la baja. Por tanto, los suscriptores de IIC pueden perder todo o parte del capital inicialmente invertido. Previamente a cualquier suscripción, es responsabilidad de las personas interesadas por las IIC asegurarse de la compatibilidad de dicha suscripción con las leyes que la rigen, de las consecuencias fiscales de su inversión y de familiarizarse con los documentos reglamentarios en vigor de cada IIC. Salvo indicación contraria, la fuente de los datos del presente documento es la sociedad gestora. La fecha de los datos en este documento es la indicada en la parte superior del documento, a menos que se indique lo contrario.

Cierta información © 2021 MSCI ESG Research LLC. Reproducido con permiso. Aunque los proveedores de información de Amundi, incluidos, sin limitación, MSCI ESG Research LLC y sus filiales (las «Partes ESG»), obtienen datos (la «Información») de fuentes que consideran fiables, ninguna de las Partes ESG garantiza la originalidad, la exactitud ni/o la exhaustividad de los datos contenidos en el presente documento y rechazan expresamente todas las garantías, expresas o implícitas, incluidas las de calidad comercial y de adecuación a un uso particular. La Información sólo puede ser utilizada para su uso interno y no podrá reproducirse ni difundirse de ninguna forma, ni utilizarse como base o componente de ningún instrumento financiero, producto o índice. Además, ninguna Información podrá ser utilizada para determinar qué títulos comprar o vender o cuándo comprarlos o venderlos. Ninguna de las Partes ESG será responsable de los errores u omisiones relacionados con los datos contenidos en el presente documento, ni de posibles daños directos, indirectos, especiales, punitivos, consecutivos u otros daños (incluida la pérdida de beneficios), incluso en caso de notificación de la posibilidad de tales perjuicios.