

Amundi CAC 40 ESG UCITS ETF

RENTA VARIABLE ■

INFORMES

Comunicación
Publicitaria

30/04/2026

Datos clave (Fuente : Amundi)

Valor liquidativo : (C) 139,15 (EUR)
(D) 80,64 (EUR)

Fecha de valor liquidativo y activo gestionado :
30/04/2026

Activos : 680,10 (millones EUR)

Código ISIN : (C) LU1681046931
(D) LU1681047079

Replication type : Físico

Índice de referencia : 100% CAC 40 ESG

Objetivo de inversión

AMUNDI CAC 40 ESG - UCITS ETF DR trata de replicar lo más fielmente posible el rendimiento del índice CAC 40 ESG (Net Total Return Index), tanto si la tendencia es alcista como bajista. Este ETF permite a los inversores beneficiarse de una exposición a los 40 principales valores del mercado francés que demuestran sólidas prácticas medioambientales, sociales y de gobernanza, fuera del índice CAC Large 60, con el fin de ofrecer una huella de carbono ponderada reducida y un mejor ratio "Green to Brown". Además, quedan excluidas las empresas dedicadas a las armas controvertidas, las armas de fuego civiles, minería de carbón térmico, generación de energía con carbón, arena de alquitrán, petróleo y tabaco. Cada componente se pondera en función de la capitalización bursátil ajustada al free float con un tope del 10%. Para más información, consulte también el Documento de Datos Fundamentales para el Inversor y el Folleto del fondo

Indicador de Riesgo (Fuente: Fund Admin)



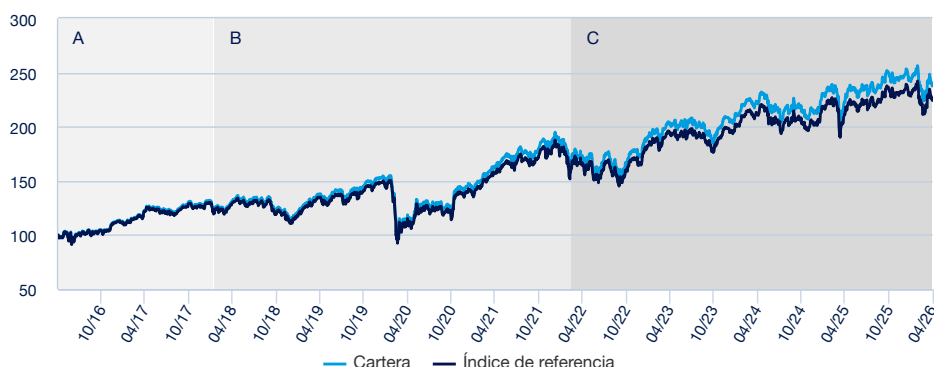
Riesgo más bajo

Riesgo más alto

El indicador de riesgo presupone que usted mantendrá el producto durante 5 años. El indicador resumido de riesgo es una guía del nivel de riesgo de este producto en comparación con otros productos. Muestra las probabilidades de que el producto pierda dinero debido a la evolución de los mercados o porque no podamos pagarle.

Rentabilidades (Fuente: Fund Admin) - El rendimiento pasado no garantiza los resultados futuros

Evolución del resultado (VL) * (Fuente : Fund Admin)



A : Basada en la rentabilidad desde la fecha de creación hasta la fecha de absorción del Fondo francés "AMUNDI ETF CAC 40 UCITS ETF DR" gestionado por Amundi Asset Management y absorbido por "AMUNDI CAC 40" el 14/02/2018.

B : Rendimiento del Subfondo desde la fecha de su lanzamiento

C : Since this date, the sub fund will move his benchmark from CAC 40 to CAC 40 ESG

Rentabilidades* (Fuente : Fund Admin)

	Desde el 31/12/2025	Desde el 31/03/2026	1 mes	3 meses	1 año	3 años	5 años	Desde el 28/02/2003
Cartera	-2,94%	5,28%	-1,69%	6,52%	17,36%	46,94%	485,83%	
Índice	-3,02%	5,14%	-1,79%	5,98%	15,64%	43,44%	429,11%	
Diferencia	0,07%	0,14%	0,10%	0,54%	1,72%	3,50%	56,72%	

Rentabilidades anuales* (Fuente : Fund Admin)

	2025	2024	2023	2022	2021	2020	2019	2018	2017	2016
Cartera	14,60%	3,34%	21,17%	-9,08%	31,61%	-5,15%	30,19%	-8,21%	12,51%	8,63%
Índice	14,06%	2,82%	20,55%	-9,54%	31,07%	-5,57%	29,24%	-8,88%	11,69%	7,67%
Diferencia	0,54%	0,51%	0,62%	0,46%	0,53%	0,42%	0,95%	0,67%	0,82%	0,96%

* Las rentabilidades arriba indicadas cubren períodos completos de 12 meses para cada año civil. Las rentabilidades pasadas no presuponen en modo alguno los resultados actuales ni futuros, y no garantizan los rendimientos venideros. Los eventuales beneficios o pérdidas no incluyen los gastos, comisiones o tasas soportadas por el inversor en el momento de la emisión y la compra de participaciones (p.ej., impuestos, gastos de intermediación u otras comisiones aplicados por el intermediario financiero). Si las rentabilidades se calculan en una divisa distinta al euro, las fluctuaciones de los tipos de cambio (al alza o a la baja) pueden afectar los eventuales beneficios o pérdidas generados. La diferencia corresponde a la diferencia de rentabilidades de la cartera y del índice.

Indicadores de riesgo (Fuente: Fund Admin)

	1 año	3 años	Desde el lanzamiento *
Volatilidad de la cartera	16,35%	15,77%	19,97%
Volatilidad del índice	16,36%	15,77%	19,99%
Tracking Error	0,26%	0,26%	0,26%
Ratio de Sharpe	0,38	0,16	0,34

* La volatilidad es un indicador estadístico que mide la amplitud de las variaciones de un activo respecto a su media. Ejemplo: unas variaciones diarias de +/- 1,5% en los mercados corresponden a una volatilidad anual del 25%. Tracking Error

RENTA VARIABLE ■

Conozca al Equipo



Lionel Brafman
Responsable Gestión Índice & Multistrategy



Isabelle Lafargue
Responsable Gestión Índice & Multiestrategias –
Fondos Regionales



Christophe Neves
Gestor de cartera suplente

Datos del índice (Fuente : Amundi)

Descripción

El índice CAC 40 ESG es un índice de renta variable, representativo de las 40 principales sociedades que demuestran prácticas sólidas en materia ambiental, social y de gobernanza en el índice CAC Large 60 (el «Índice padre»), que representa las 60 principales acciones del mercado de valores de París. El objetivo del Índice consiste en proporcionar una huella de carbono ponderada reducida y una proporción «de verde a marrón» mejorada en comparación con su Índice padre. En el folleto se ofrece información sobre la compatibilidad del Índice con las características ambientales, sociales y de gobernanza.

Características (Fuente : Amundi)

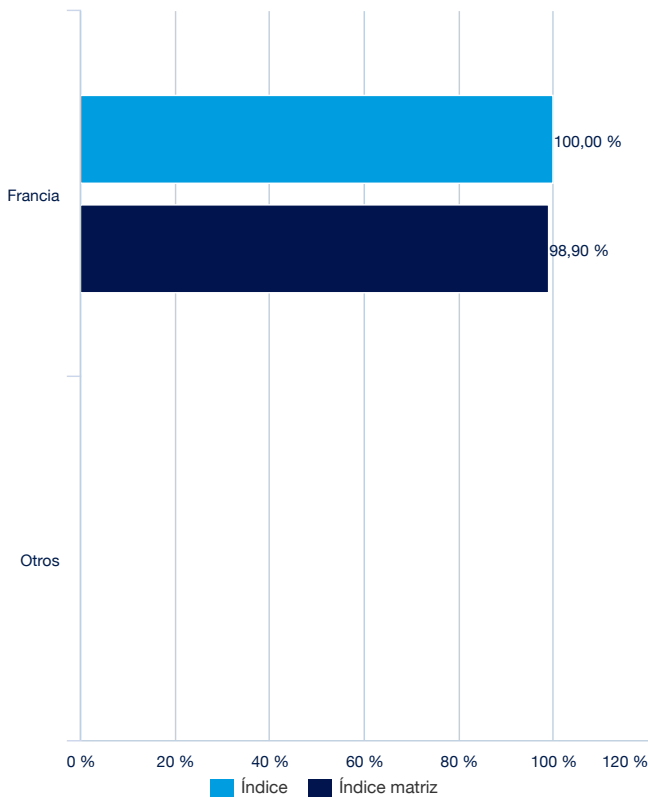
Clase de activo : **Renta variable**
Exposición : **Europa**
Divisa de referencia del índice : **EUR**
total de valores : **38**

Principales líneas del índice (Fuente : Amundi)

	% de activos (índice)	% de activos (Índice matriz)
SCHNEIDER ELECT SE	10,32%	8,24%
LVMH MOET HENNESSY LOUIS VUI	6,67%	5,90%
AIRBUS SE PARIS	6,20%	5,46%
SANOFI - PARIS	6,13%	4,80%
AIR LIQUIDE SA	5,86%	5,49%
BNP PARIBAS	5,74%	5,11%
L OREAL (PARIS)	5,54%	4,61%
SAFRAN SA	4,83%	4,49%
AXA SA	4,28%	3,90%
VINCI SA (PARIS)	3,73%	3,48%
Total	59,30%	51,49%

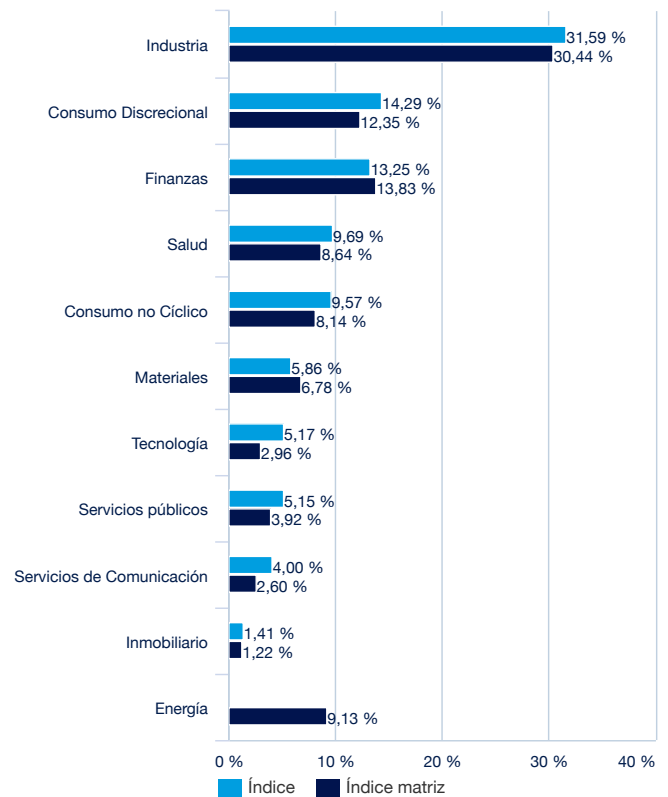
Índice matriz : **CAC LARGE 60**

Distribución geográfica (Fuente : Amundi)



Índice matriz : **CAC LARGE 60**

Distribución sectorial (Fuente : Amundi)



Índice matriz : **CAC LARGE 60**

RENDA VARIABLE ■

Inversión Socialmente Responsable (ISR)

El ISR traduce los objetivos del desarrollo sostenible en las decisiones de inversiones añadiendo los criterios Medioambientales, Sociales y de Gobernanza (ESG) además de los criterios financieros tradicionales.

Evaluación por criterio ESG (Fuente : Amundi)

	índice	Índice matriz
Calificación general	7,36	7,35
Medio ambiente	6,68	6,71
Social	4,63	4,86
Gobernanza	6,55	6,47

Índice matriz : **CAC LARGE 60**

Criterios ESG

Los criterios son criterios extra-financieros utilizados para evaluar las prácticas medioambientales, sociales y de gobernanza de las empresas.

Los riesgos y oportunidades medioambientales, sociales y de gobernanza se clasifican por grandes tendencias (por ejemplo, el cambio climático, la escasez de recursos, los cambios demográficos), así como por la naturaleza de las operaciones de la empresa.

Las puntuaciones siguen una escala de 0 a 10, siendo 10 la mejor nota.

«**E**» de **Entorno o medio ambiente** (cambio climático, recursos naturales, contaminación y residuos y oportunidades medioambientales)

«**S**» de **Social** (recursos humanos, fiabilidad de los productos, oposición de los grupos de interés y oportunidades sociales)

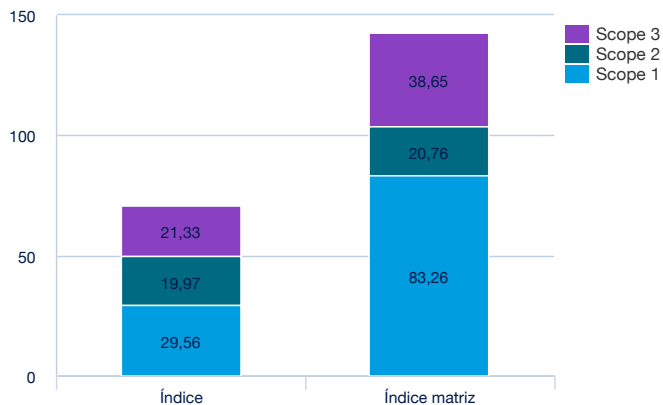
«**G**» de **Gobernanza** (gobierno corporativo y comportamiento de la empresa)

Fuente: los datos ESG brutos de las empresas proceden de la agencia MSCI.

Huella de carbono

Huella de carbono por millón de euros invertido

Huella de carbono total en la cartera (índice/índice matriz) : **Índice 70,86 Índice matriz 142,67**



Índice matriz : **CAC LARGE 60**

Huella de carbono

Este indicador mide las emisiones de toneladas equivalentes de CO2 (tCO2e) por millón de euros invertidos.

Es un indicador de las emisiones generadas por la inversión en este portafolio.

Definición de los scopes :

- **Scope 1:** Totalidad de las emisiones directas procedentes de fuentes propiedad o bajo control de la empresa.

- **Scope 2:** Totalidad de las emisiones indirectas inducidas por la compra o la producción de electricidad, vapor o calor.

- **Scope 3:** Las demás emisiones indirectas, ascendentes y descendentes de la cadena de valor. Por razones de solidez de los datos, Amundi ha optado por utilizar emisiones de actividades ascendentes de alcance 3 - Fuente: modelo EEI-O Trucost (modelo de entrada/salida extendido al entorno de Trucost).

Fuente : Los datos sobre emisiones de carbono proceden de Trucost. Corresponden a las emisiones anuales de las empresas y se expresan en toneladas equivalentes de CO2. Por ejemplo, agrupan los seis gases de efecto invernadero definidos en el Protocolo de Kioto, cuyas emisiones se convierten a potencial de calentamiento global (PRG) en equivalente de CO2.

RENTA VARIABLE ■

Características principales (Fuente : Amundi)

Forma jurídica	IICVM de Derecho luxemburgués
Normativa UCITS	OICVM
Sociedad gestora	Amundi Luxembourg SA
Sub Delegación Financiera	CACEIS Bank, Luxembourg Branch
Custodio	CACEIS Bank, Luxembourg Branch
Auditor Externo	DELOITTE AUDIT
Fecha de creación	14/02/2018
Primer fecha de Valoración	28/02/2003
Divisa de referencia de la clase	EUR
Clasificación	-
Asignación de los resultados	(C) Participaciones de Capitalización (D) Distribución
Código ISIN	(C) LU1681046931 (D) LU1681047079
Mínimo de suscripción mercado secundario	1 Participación(es)
Valoración	Diaria
Comisiones de gestión y otros costes administrativos o de funcionamiento	0,25%
Periodo mínimo de inversión recomendado	5 años
Cierre fiscal	Septiembre
Código CNMV	-
Corredor principal	BNP Paribas

Datos de cotización del ETF (Fuente : Amundi)

Sitio	Divisa	Ticker Bloomberg	INAV Bloomberg	RIC Reuters	INAV Reuters
Six Swiss Exchange	EUR	C40 SW	INC40	C40.S	INC40=BNPP
Deutsche Boerse (Xetra)	EUR	GC40 GY	INC40	GC40.DE	INC40=BNPP
Euronext Paris	EUR	C40 FP	INC40	C40.PA	INC40=BNPP
Bolsa Mexicana de Valores	MXN	C40N MM	-	-	-
Euronext Milan	EUR	C40 IM	INC40	C40.MI	INC40=BNPP

Contacto

Contacto ETF venta

Francia & Luxemburgo	+33 (0)1 76 32 65 76
Alemania & Austria	+49 (0) 800 111 1928
Italia	+39 02 0065 2965
Suiza (Alemán)	+41 44 588 99 36
Suiza (Francés)	+41 22 316 01 51
Reino Unido (Particulares)	+44 (0) 20 7 074 9598
Reino Unido (Institucionales)	+44 (0) 800 260 5644
Países Bajos	+31 20 794 04 79
Países Nórdicos	+46 8 5348 2271
Hong Kong	+65 64 39 93 50
España	+34 914 36 72 45

Contacto ETF Capital Market

Téléphone	+33 (0)1 76 32 19 93
Bloomberg IB Chat	Capital Markets Amundi ETF
	Capital Markets Amundi HK ETF

Contacto ETF Broker

BNP Paribas	+33 (0)1 40 14 60 01
Kepler Cheuvreux	+33 (0)1 53 65 35 25

Contacto Amundi

Amundi ETF
90 bd Pasteur
CS 21564
75 730 Paris Cedex 15 - France
Hotline : +33 (0)1 76 32 47 74
info-etf@amundi.com

Índices Proveedores

Menciones legales

El presente documento se facilita a título informativo y en ningún caso constituye una recomendación, solicitud, oferta, consejo ni invitación de compra o venta de participaciones o acciones de los fondos de inversión colectiva, fondos de inversión de riesgo, SICAV ni compartimentos de SICAV o SPPICAV presentados en este documento («las IIC»), y en ningún caso debe interpretarse como tal. El presente documento no constituye la base de un contrato o compromiso de ninguna naturaleza. Toda la información contenida en este documento podrá ser modificada sin previo aviso. La sociedad gestora no asumirá ninguna responsabilidad, directa o indirecta, que pueda resultar del uso de la información contenida en este documento. La sociedad gestora no se hace responsable de las decisiones que se tomen sobre la base de esta información. La información contenida en el presente documento tiene un carácter confidencial y no podrá ser copiada, reproducida, modificada, traducida ni difundida sin el acuerdo previo por escrito de la sociedad gestora a ningún tercero ni en ningún país donde dicha difusión o uso sea contraria a las disposiciones legales y reglamentarias, o que imponga a la sociedad gestora o a sus fondos obligaciones de registro ante las autoridades de tutela de dichos países. No todas las IIC están sistemáticamente registradas en el país de jurisdicción de todos los inversores. Invertir implica riesgos: las rentabilidades pasadas de las IIC presentadas en este documento, así como las simulaciones realizadas sobre la base de estas últimas, no presuponen ni constituyen un indicador fiable de las rentabilidades futuras. Los valores de las participaciones o acciones de las IIC están sujetos a las fluctuaciones del mercado, de modo que las inversiones realizadas pueden variar al alza o a la baja. Por tanto, los suscriptores de IIC pueden perder todo o parte del capital inicialmente invertido. Previamente a cualquier suscripción, es responsabilidad de las personas interesadas por las IIC asegurarse de la compatibilidad de dicha suscripción con las leyes que la rigen, de las consecuencias fiscales de su inversión y de familiarizarse con los documentos reglamentarios en vigor de cada IIC. Salvo indicación contraria, la fuente de los datos del presente documento es la sociedad gestora. La fecha de los datos en este documento es la indicada en la parte superior del documento, a menos que se indique lo contrario.

Cierta información © 2021 MSCI ESG Research LLC. Reproducido con permiso. Aunque los proveedores de información de Amundi, incluidos, sin limitación, MSCI ESG Research LLC y sus filiales (las «Partes ESG»), obtienen datos (la «Información») de fuentes que consideran fiables, ninguna de las Partes ESG garantiza la originalidad, la exactitud ni/o la exhaustividad de los datos contenidos en el presente documento y rechazan expresamente todas las garantías, expresas o implícitas, incluidas las de calidad comercial y de adecuación a un uso particular. La Información sólo puede ser utilizada para su uso interno y no podrá reproducirse ni difundirse de ninguna forma, ni utilizarse como base o componente de ningún instrumento financiero, producto o índice. Además, ninguna Información podrá ser utilizada para determinar qué títulos comprar o vender o cuándo comprarlos o venderlos. Ninguna de las Partes ESG será responsable de los errores u omisiones relacionados con los datos contenidos en el presente documento, ni de posibles daños directos, indirectos, especiales, punitivos, consecutivos u otros daños (incluida la pérdida de beneficios), incluso en caso de notificación de la posibilidad de tales perjuicios.