

# Amundi Prime Global Government Bond UCITS ETF

INFORMES

Comunicación Publicitaria

30/04/2026

RENTA FIJA ■

## Datos clave (Fuente : Amundi)

Valor liquidativo : (C) 17,09 (EUR)  
(D) 16,17 (EUR)

Fecha de valor liquidativo y activo gestionado :  
30/04/2026

Activos : 168,75 ( millones EUR )

Código ISIN : (C) LU2089238971  
(D) LU1931975236

Replication type : Físico

Índice de referencia :  
100% SOLACTIVE GLOBAL DEVELOPED  
GOVERNMENT BOND INDEX

## Objetivo de inversión

Este ETF busca replicar de la forma más precisa posible la rentabilidad del índice Solactive Global Developed Government Bond tanto al alza como a la baja.

## Indicador de Riesgo (Fuente: Fund Admin)



Riesgo más bajo

Riesgo más alto

El indicador de riesgo presupone que usted mantendrá el producto durante 4 años.

El indicador resumido de riesgo es una guía del nivel de riesgo de este producto en comparación con otros productos. Muestra las probabilidades de que el producto pierda dinero debido a la evolución de los mercados o porque no podamos pagarle.

## Rentabilidades (Fuente: Fund Admin) - El rendimiento pasado no garantiza los resultados futuros

### Evolución del resultado (VL) \* (Fuente : Fund Admin)



### Indicadores de riesgo (Fuente: Fund Admin)

	1 año	3 años	Desde el lanzamiento *
Volatilidad de la cartera	3,90%	5,88%	6,30%
Volatilidad del índice	3,90%	5,88%	6,29%
Tracking Error	0,12%	0,07%	0,08%
Ratio de Sharpe	-1,02	-0,62	-0,38

\* La volatilidad es un indicador estadístico que mide la amplitud de las variaciones de un activo respecto a su media. Ejemplo: unas variaciones diarias de +/- 1,5% en los mercados corresponden a una volatilidad anual del 25%. Tracking Error

### Rentabilidades\* (Fuente : Fund Admin)

Desde el	Desde el 31/12/2025	1 mes 31/03/2026	3 meses 30/01/2026	1 año 30/04/2025	3 años 28/04/2023	5 años 30/04/2021	Desde el 12/03/2019
<b>Cartera</b>	-0,23%	-0,82%	0,20%	-2,76%	-2,03%	-11,85%	-8,76%
<b>Índice</b>	-0,25%	-0,83%	0,20%	-2,75%	-1,97%	-11,76%	-8,64%
<b>Diferencia</b>	0,02%	0,01%	0,00%	-0,01%	-0,06%	-0,08%	-0,12%

### Rentabilidades anuales\* (Fuente : Fund Admin)

	2025	2024	2023	2022	2021	2020	2019	2018	2017	2016
<b>Cartera</b>	-5,53%	2,88%	1,11%	-12,96%	0,22%	1,04%	-	-	-	-
<b>Índice</b>	-5,50%	2,92%	1,14%	-12,96%	0,25%	1,08%	-	-	-	-
<b>Diferencia</b>	-0,03%	-0,05%	-0,02%	0,00%	-0,03%	-0,04%	-	-	-	-

\* Las rentabilidades arriba indicadas cubren períodos completos de 12 meses para cada año civil. Las rentabilidades pasadas no presuponen en modo alguno los resultados actuales ni futuros, y no garantizan los rendimientos venideros. Los eventuales beneficios o pérdidas no incluyen los gastos, comisiones o tasas soportados por el inversor en el momento de la emisión y la compra de participaciones (p.ej., impuestos, gastos de intermediación u otras comisiones aplicados por el intermediario financiero). Si las rentabilidades se calculan en una divisa distinta al euro, las fluctuaciones de los tipos de cambio (al alza o a la baja) pueden afectar los eventuales beneficios o pérdidas generados. La diferencia corresponde a la diferencia de rentabilidades de la cartera y del índice.

RENTA FIJA ■

Conozca al Equipo



**Stéphanie Pless**  
Responsable Inflación



**Olivier Chatelot**  
Lead Portfolio Manager

Datos de la cartera (Fuente : Amundi)

Características (Fuente : Amundi)

Clase de activo : **Renta fija**  
Exposición : **Internacional**  
Divisa de referencia del índice : **EUR**  
total de valores : **1063**

Indicadores de la cartera (Fuente : Fund Admin)

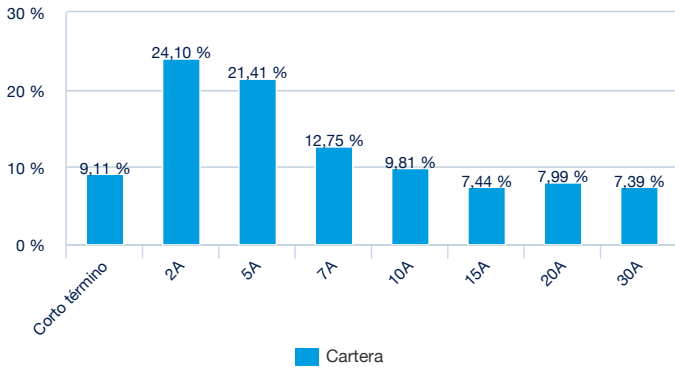
	<b>Cartera</b>
<b>Sensibilidad <sup>1</sup></b>	6,58
<b>Nota media <sup>2</sup></b>	A+
<b>Tasa interna de retorno</b>	3,81%

<sup>1</sup> La sensibilidad (en puntos) representa el cambio porcentual del precio para una evolución del 1% del tipo de referencia

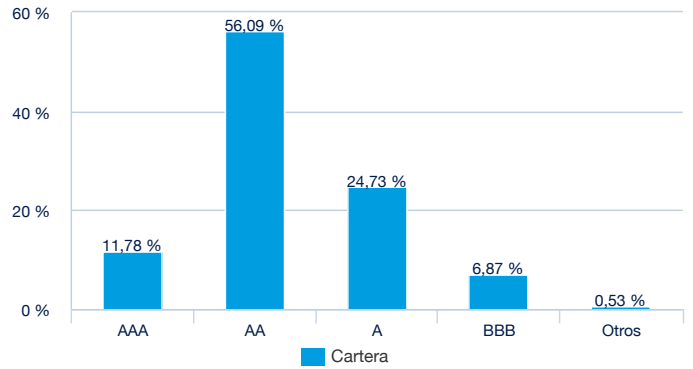
<sup>2</sup> Basado en las obligaciones y los CDS, excluyendo cualquier otro derivado.

Distribucion de la cartera (Fuente : Amundi)

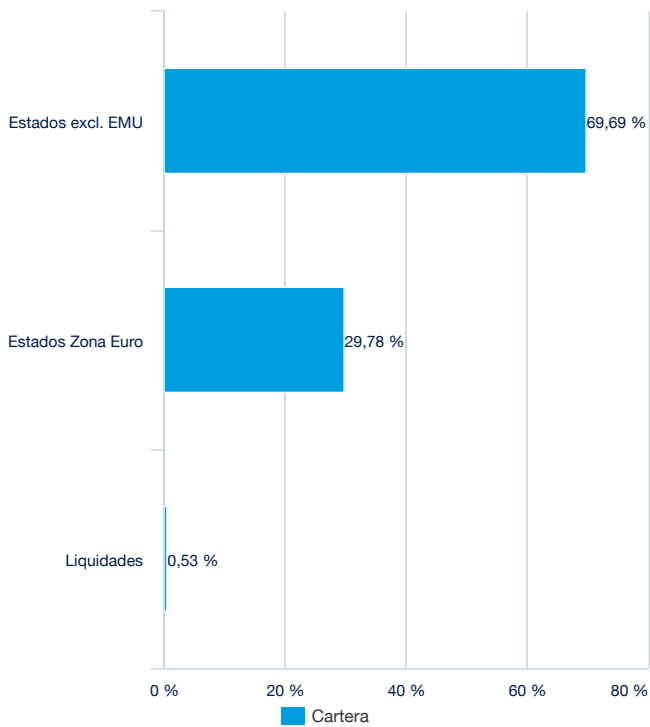
Por vencimientos (Fuente : Amundi)



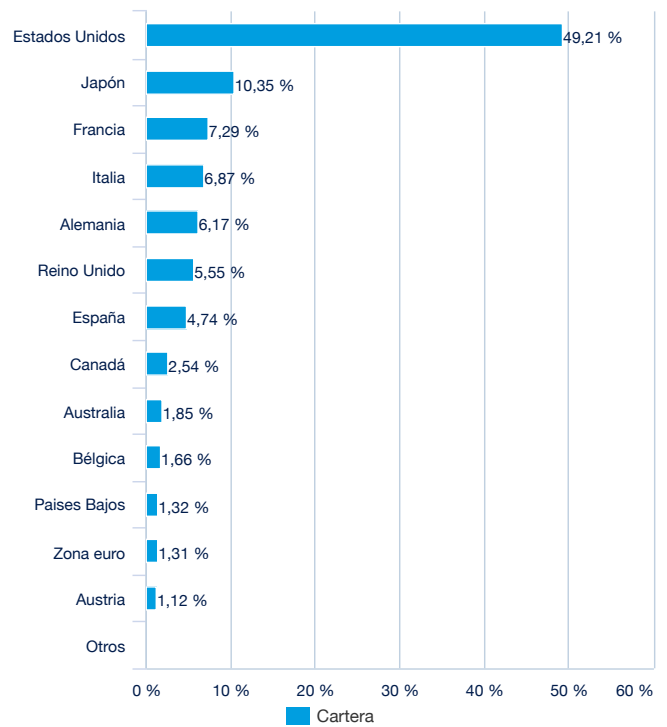
Por notación (Fuente : Amundi)



Por tipo de emisor (Fuente : Amundi)



Por países (Fuente : Amundi)



## RENTA FIJA ■

## Características principales (Fuente : Amundi)

Forma jurídica	IICVM de Derecho luxemburgués
Normativa UCITS	OICVM
Sociedad gestora	Amundi Luxembourg SA
Sub Delegación Financiera	CACEIS Bank, Luxembourg Branch
Custodio	CACEIS Bank, Luxembourg Branch
Auditor Externo	DELOITTE AUDIT
Fecha de creación	05/02/2019
Primer fecha de Valoración	05/02/2019
Divisa de referencia de la clase	EUR
Clasificación	-
Asignación de los resultados	(C) Participaciones de Capitalización (D) Distribución
Código ISIN	(C) LU2089238971 (D) LU1931975236
Mínimo de suscripción mercado secundario	-
Valoración	Diaria
Comisiones de gestión y otros costes administrativos o de funcionamiento	0,05%
Periodo mínimo de inversión recomendado	4 años
Cierre fiscal	Septiembre
Código CNMV	-
Corredor principal	BNP Paribas

## Datos de cotización del ETF (Fuente : Amundi)

Sitio	Divisa	Ticker Bloomberg	INAV Bloomberg	RIC Reuters	INAV Reuters
Deutsche Boerse (Xetra)	EUR	PR1G GY	IPR1G	PR1G.DE	IPR1GINAV=SOLA
LSE	GBP	PR1G LN	-	PR1G.L	-
Euronext Milan	EUR	ETFGG IM	IPR1G	ETFGG.MI	IPR1GINAV=SOLA

## Contacto

## Contacto ETF venta

Francia & Luxemburgo	+33 (0)1 76 32 65 76
Alemania & Austria	+49 (0) 800 111 1928
Italia	+39 02 0065 2965
Suiza (Alemán)	+41 44 588 99 36
Suiza (Francés)	+41 22 316 01 51
Reino Unido (Particulares)	+44 (0) 20 7 074 9598
Reino Unido (Institucionales)	+44 (0) 800 260 5644
Países Bajos	+31 20 794 04 79
Países Nórdicos	+46 8 5348 2271
Hong Kong	+65 64 39 93 50
España	+34 914 36 72 45

## Contacto ETF Capital Market

Téléphone	+33 (0)1 76 32 19 93
Bloomberg IB Chat	Capital Markets Amundi ETF Capital Markets Amundi HK ETF

## Contacto ETF Broker

SG CIB	+33 (0)1 42 13 38 63
BNP Paribas	+44 (0) 207 595 1844

## Contacto Amundi

**Amundi ETF**  
90 bd Pasteur  
CS 21564  
75 730 Paris Cedex 15 - France  
**Hotline :** +33 (0)1 76 32 47 74  
info-ett@amundi.com

## Índices Proveedores

The financial instrument is not sponsored, promoted, sold or supported in any other manner by Solactive AG nor does Solactive AG offer any express or implicit guarantee or assurance either with regard to the results of using the index and/or index trade mark or the index price at any time or in any other respect. The index is calculated and published by Solactive AG. Solactive AG uses its best efforts to ensure that the index is calculated correctly. Irrespective of its obligations towards the issuer, Solactive AG has no obligation to point out errors in the index to third parties including but not limited to investors and/or financial intermediaries of the financial instrument. Neither publication of the index by Solactive AG nor the licensing of the index or index trade mark for the purpose of use in connection with the financial instrument constitutes a recommendation by Solactive AG to invest capital in said financial instrument nor does it in any way represent an assurance or opinion of Solactive AG with regard to any investment in this financial instrument.

## Menciones legales

El presente documento se facilita a título informativo y en ningún caso constituye una recomendación, solicitud, oferta, consejo ni invitación de compra o venta de participaciones o acciones de los fondos de inversión colectiva, fondos de inversión de riesgo, SICAV ni compartimentos de SICAV o SPPICAV presentados en este documento («las IIC»), y en ningún caso debe interpretarse como tal. El presente documento no constituye la base de un contrato o compromiso de ninguna naturaleza. Toda la información contenida en este documento podrá ser modificada sin previo aviso. La sociedad gestora no asumirá ninguna responsabilidad, directa o indirecta, que pueda resultar del uso de la información contenida en este documento. La sociedad gestora no se hace responsable de las decisiones que se tomen sobre la base de esta información. La información contenida en el presente documento tiene un carácter confidencial y no podrá ser copiada, reproducida, modificada, traducida ni difundida sin el acuerdo previo por escrito de la sociedad gestora a ningún tercero ni en ningún país donde dicha difusión o uso sea contraria a las disposiciones legales y reglamentarias, o que imponga a la sociedad gestora o a sus fondos obligaciones de registro ante las autoridades de tutela de dichos países. No todas las IIC están sistemáticamente registradas en el país de jurisdicción de todos los inversores. Invertir implica riesgos: las rentabilidades pasadas de las IIC presentadas en este documento, así como las simulaciones realizadas sobre la base de estas últimas, no presuponen ni constituyen un indicador fiable de las rentabilidades futuras. Los valores de las participaciones o acciones de las IIC están sujetos a las fluctuaciones del mercado, de modo que las inversiones realizadas pueden variar al alza o a la baja. Por tanto, los suscriptores de IIC pueden perder todo o parte del capital inicialmente invertido. Previamente a cualquier suscripción, es responsabilidad de las personas interesadas por las IIC asegurarse de la compatibilidad de dicha suscripción con las leyes que la rigen, de las consecuencias fiscales de su inversión y de familiarizarse con los documentos reglamentarios en vigor de cada IIC. Salvo indicación contraria, la fuente de los datos del presente documento es la sociedad gestora. La fecha de los datos en este documento es la indicada en la parte superior del documento, a menos que se indique lo contrario.

Documento dirigido exclusivamente a inversores institucionales, profesionales, cualificados o sofisticados y distribuidores. No debe destinarse al público en general, a clientela privada ni a los particulares en el sentido de cualquier jurisdicción, ni tampoco a los ciudadanos de Estados Unidos. En la Unión Europea se dirige a inversores «Profesionales» en el sentido de la Directiva 2004/39/CE de 21 de abril de 2004 «MiFID» o, en su caso, en el sentido de cada reglamentación local y, en la medida que se incluya la oferta en Suiza, a «inversores cualificados» en el sentido de las disposiciones de la Ley sobre inversiones colectivas (CISA), la Ordenanza sobre inversiones colectivas de 22 de noviembre de 2006 (CISO) y la Circular FINMA 08/8 en el sentido de la legislación sobre inversiones colectivas de 20 de noviembre de 2008. Este documento no deberá facilitarse en ningún caso en la Unión Europea a inversores no «Profesionales» en el sentido de MiFID o en el sentido de cada reglamentación local, o en Suiza a inversores que no respondan a la definición de «inversores cualificados» en el sentido de la legislación y de la reglamentación aplicable.