

# Amundi US Treasury Bond 0-1Y UCITS ETF Acc

INFORMES

Comunicación Publicitaria

30/04/2026

RENTA FIJA ■

## Datos clave (Fuente : Amundi)

Valor liquidativo : **23,42 ( USD )**  
 Fecha de valor liquidativo y activo gestionado :  
**30/04/2026**  
 Activos : **1 488,45 ( millones USD )**  
 Código ISIN : **LU2182388665**  
 Replication type : **Físico**  
 Índice de referencia :  
**100% BLOOMBERG US SHORT TREASURY INDEX**

## Objetivo de inversión

Este ETF busca replicar de la forma más precisa posible la rentabilidad del índice 100% BLOOMBERG US SHORT TREASURY EUR HEDGED INDEX tanto al alza como a la baja.

## Indicador de Riesgo (Fuente: Fund Admin)



Riesgo más bajo

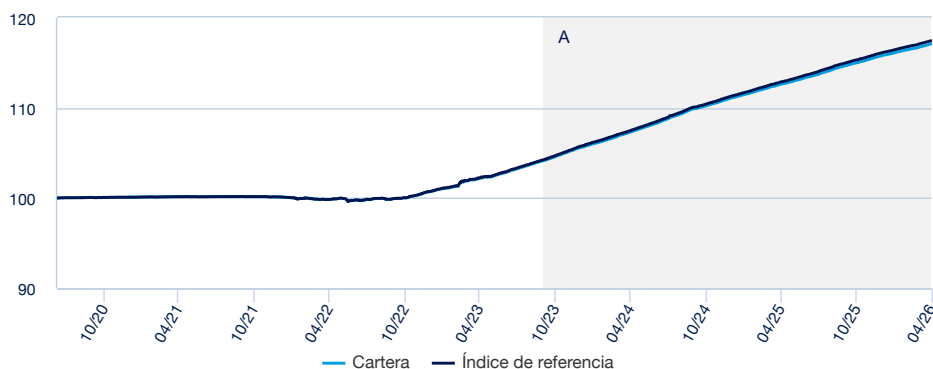
Riesgo más alto

El indicador de riesgo presupone que usted mantendrá el producto durante 1 año.

El indicador resumido de riesgo es una guía del nivel de riesgo de este producto en comparación con otros productos. Muestra las probabilidades de que el producto pierda dinero debido a la evolución de los mercados o porque no podamos pagarle.

## Rentabilidades (Fuente: Fund Admin) - El rendimiento pasado no garantiza los resultados futuros

### Evolución del resultado (VL) \* (Fuente : Fund Admin)



A : Since the beginning of this period, the reference indicator of the Sub-Fund is Bloomberg US Short Treasury Index

### Rentabilidades\* (Fuente : Fund Admin)

Desde el	Desde el 31/12/2025	1 mes 31/03/2026	3 meses 30/01/2026	1 año 30/04/2025	3 años 28/04/2023	5 años 30/04/2021	Desde el 09/07/2020
<b>Cartera</b>	1,13%	0,32%	0,84%	3,96%	14,61%	16,90%	17,08%
<b>Índice</b>	1,14%	0,31%	0,85%	4,03%	14,87%	17,27%	17,42%
<b>Diferencia</b>	-0,01%	0,01%	-0,01%	-0,07%	-0,26%	-0,37%	-0,34%

### Rentabilidades anuales\* (Fuente : Fund Admin)

	2025	2024	2023	2022	2021
<b>Cartera</b>	4,21%	5,19%	4,87%	0,60%	0,02%
<b>Índice</b>	4,31%	5,26%	4,97%	0,62%	0,04%
<b>Diferencia</b>	-0,10%	-0,07%	-0,10%	-0,02%	-0,02%

\* Las rentabilidades arriba indicadas cubren períodos completos de 12 meses para cada año civil. Las rentabilidades pasadas no presuponen en modo alguno los resultados actuales ni futuros, y no garantizan los rendimientos venideros. Los eventuales beneficios o pérdidas no incluyen los gastos, comisiones o tasas soportados por el inversor en el momento de la emisión y la compra de participaciones (p.ej., impuestos, gastos de intermediación u otras comisiones aplicados por el intermediario financiero). Si las rentabilidades se calculan en una divisa distinta al euro, las fluctuaciones de los tipos de cambio (al alza o a la baja) pueden afectar los eventuales beneficios o pérdidas generados. La diferencia corresponde a la diferencia de rentabilidades de la cartera y del índice.

### Indicadores de riesgo (Fuente: Fund Admin)

	1 año	3 años	Desde el lanzamiento *
<b>Volatilidad de la cartera</b>	0,12%	0,17%	0,39%
<b>Volatilidad del índice</b>	0,11%	0,17%	0,39%
<b>Tracking Error</b>	0,03%	0,05%	0,04%
<b>Ratio de Sharpe</b>	-1,39	-1,75	-1,17

\* La volatilidad es un indicador estadístico que mide la amplitud de las variaciones de un activo respecto a su media. Ejemplo: unas variaciones diarias de +/- 1,5% en los mercados corresponden a una volatilidad anual del 25%. Tracking Error

RENTA FIJA

Conozca al Equipo



**Stéphanie Pless**  
Responsable Inflación



**Fabrice Degni Yace**  
Lead Portfolio Manager



**Olivier Chatelot**  
Gestor de cartera suplente

Datos de la cartera (Fuente : Amundi)

Características (Fuente : Amundi)

Clase de activo : **Renta fija**  
Exposición : **EE.UU.**  
Divisa de referencia del índice : **USD**  
total de valores : **91**

Indicadores de la cartera (Fuente : Fund Admin)

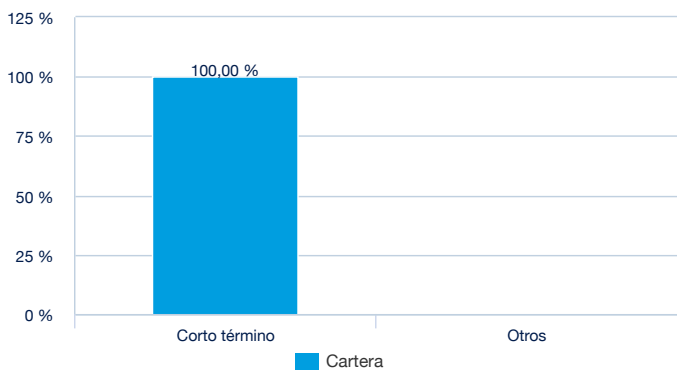
	Cartera
<b>Sensibilidad <sup>1</sup></b>	0,37
<b>Nota media <sup>2</sup></b>	AA+
<b>Tasa interna de retorno</b>	3,75%

<sup>1</sup> La sensibilidad (en puntos) representa el cambio porcentual del precio para una evolución del 1% del tipo de referencia

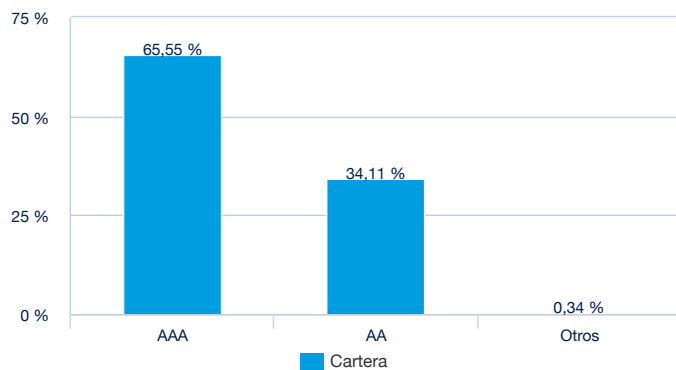
<sup>2</sup> Basado en las obligaciones y los CDS, excluyendo cualquier otro derivado.

Distribucion de la cartera (Fuente : Amundi)

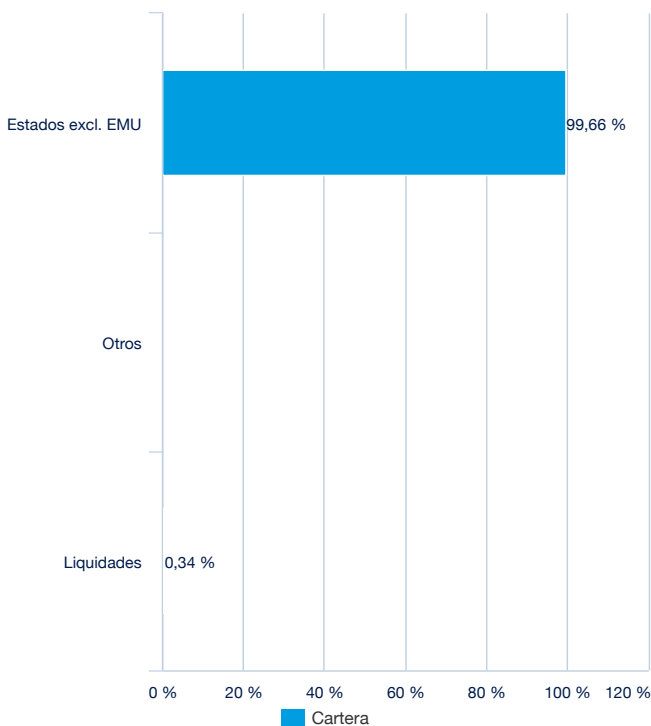
Por vencimientos (Fuente : Amundi)



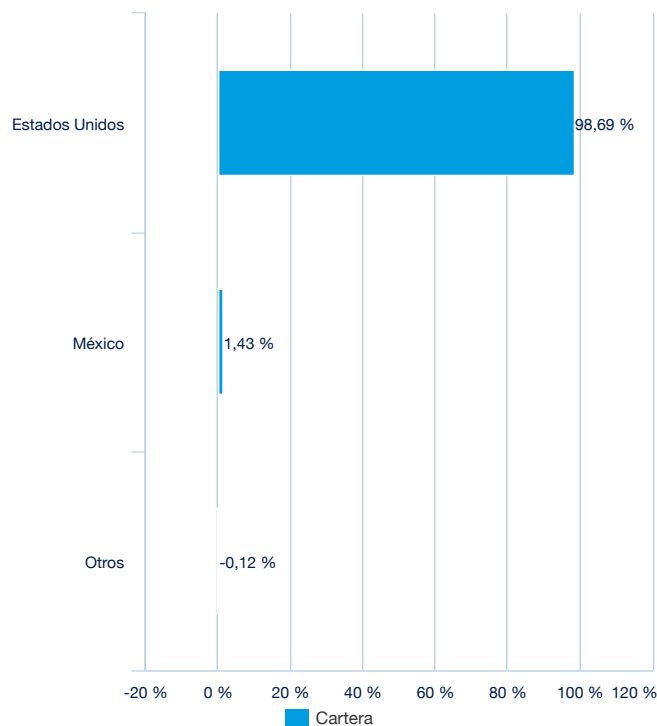
Por notación (Fuente : Amundi)



Por tipo de emisor (Fuente : Amundi)



Por países (Fuente : Amundi)



## RENTA FIJA ■

## Características principales (Fuente : Amundi)

Forma jurídica	IICVM de Derecho luxemburgués
Normativa UCITS	OICVM
Sociedad gestora	Amundi Luxembourg SA
Sub Delegación Financiera	CACEIS Bank, Luxembourg Branch
Custodio	CACEIS Bank, Luxembourg Branch
Auditor Externo	DELOITTE AUDIT
Fecha de creación	09/07/2020
Primer fecha de Valoración	09/07/2020
Divisa de referencia de la clase	USD
Clasificación	-
Asignación de los resultados	Participaciones de Capitalización
Código ISIN	LU2182388665
Mínimo de suscripción mercado secundario	1 Participación(es)
Valoración	Diaria
Comisiones de gestión y otros costes administrativos o de funcionamiento	0,05%
Periodo mínimo de inversión recomendado	1 año
Cierre fiscal	Septiembre
Código CNMV	-
Corredor principal	BNP Paribas

## Datos de cotización del ETF (Fuente : Amundi)

Sitio	Divisa	Ticker Bloomberg	INAV Bloomberg	RIC Reuters	INAV Reuters
Deutsche Boerse (Xetra)	EUR	PR1T GY	IPR1T	PR1T.DE	IPR1TEURINAV=SOLA
Bolsa Institucional de Valores	MXN	PR1TN MM	-	-	-
LSE	USD	PR1T LN	-	AMPR1T.L	-

## Contacto

## Contacto ETF venta

Francia & Luxemburgo	+33 (0)1 76 32 65 76
Alemania & Austria	+49 (0) 800 111 1928
Italia	+39 02 0065 2965
Suiza (Alemán)	+41 44 588 99 36
Suiza (Francés)	+41 22 316 01 51
Reino Unido (Particulares)	+44 (0) 20 7 074 9598
Reino Unido (Institucionales)	+44 (0) 800 260 5644
Países Bajos	+31 20 794 04 79
Países Nórdicos	+46 8 5348 2271
Hong Kong	+65 64 39 93 50
España	+34 914 36 72 45

## Contacto ETF Capital Market

Téléphone	+33 (0)1 76 32 19 93
Bloomberg IB Chat	Capital Markets Amundi ETF
	Capital Markets Amundi HK ETF

## Contacto ETF Broker

SG CIB	+33 (0)1 42 13 38 63
BNP Paribas	+44 (0) 207 595 1844

## Contacto Amundi

**Amundi ETF**  
90 bd Pasteur  
CS 21564  
75 730 Paris Cedex 15 - France  
**Hotline :** +33 (0)1 76 32 47 74  
info-etf@amundi.com

## RENTA FIJA ■

**Índices Proveedores**

BLOOMBERG® es una marca comercial de Bloomberg Finance L.P. o sus filiales. BARCLAYS® es una marca comercial y una marca de servicios de Barclays Bank Plc ("Barclays", en conjunto con sus filiales). MSCI® es una marca comercial y una marca de servicios de MSCI, Inc. (en conjunto con sus filiales, incluida MSCI ESG Research LLC ("MSCI ESG"), "MSCI"). Estas marcas se utilizan bajo licencia. Bloomberg Finance L.P. y sus filiales, incluidas Bloomberg Index Services Limited ("BISL") (en conjunto, "Bloomberg"), o los licenciantes de Bloomberg poseen todos los derechos de propiedad en el Bloomberg Index, cuyo índice está determinado, compuesto y calculado por BISL, o cualquier sucesor del mismo, basado en investigaciones medioambientales, sociales y de gobernanza proporcionadas por MSCI ESG. Ni Bloomberg, Barclays ni MSCI son el emisor o productor de , y ni Bloomberg, Barclays ni MSCI asumen responsabilidades, obligaciones ni funciones respecto a los inversores en subfundo El Índice posee licencia para utilizarse por parte de Amundi Asset Management como Emisor de subfundo. La única relación de Bloomberg, Barclays y MSCI con el Emisor con respecto al Índice es la concesión de licencia del Índice, cuyo Índice se determina, se compone y se calcula sin tener en cuenta al Emisor o a propietarios de subfundo. Además, el Emisor de subfundoY puede realizar operaciones con Barclays en o relacionadas con el Índice respecto a subfundo. Los inversores adquieren subfundo del Emisor, y los inversores no adquieren ningún interés del Índice ni participan en ninguna relación de ningún tipo con Bloomberg, Barclays o MSCI al realizar una inversión en subfundo . Bloomberg, Barclays o MSCI no patrocinan, avalan, venden ni promocionan subfundo. Ni Bloomberg, Barclays ni MSCI asumen ninguna representación o garantía, expresa o implícita, con respecto a la conveniencia de invertir en subfundo o la conveniencia de invertir en valores en general, o en relación con la capacidad del Índice para replicar la rentabilidad de mercado correspondiente o relativa. Ni Bloomberg, Barclays ni MSCI han comunicado la legalidad o idoneidad de subfundo con respecto a ninguna persona o entidad. Ni Bloomberg, Barclays ni MSCI son responsables o han participado en la determinación de la elección del momento, los precios o las cantidades de subfundo que seemitirán. Ni Bloomberg, Barclays ni MSCI tienen la obligación de tomar en consideración las necesidades del Emisor o de los propietarios de subfundo o cualquier otro tercero al determinar, componer o calcular el Index. Ni Bloomberg, Barclays ni MSCI asumen ninguna obligación o responsabilidad en relación con la administración, comercialización o negociación de subfundo. El acuerdo de licencia entre Bloomberg y Barclays, y entre Bloomberg y MSCI es únicamente en beneficio de Bloomberg y Barclays, y Bloomberg y MSCI, respectivamente, y no en beneficio de los propietarios de subfundo, de inversores o de otros terceros. Además, el acuerdo de licencia entre el Emisor y Bloomberg es únicamente en beneficio del Emisor y Bloomberg y no en beneficio de los propietarios de subfundo, de inversores o de otros terceros. NI BLOOMBERG, BARCLAYS NI MSCI ASUMIRÁN NINGUNA RESPONSABILIDAD CON EL EMISOR, CON LOS INVERSORES O CON OTROS TERCEROS POR LA CALIDAD, LA PRECISIÓN Y/O LA INTEGRIDAD DEL ÍNDICE O CUALQUIER DATO INCLUIDO AQUÍ O POR INTERRUPCIONES EN LA ENTREGA DEL ÍNDICE. NI BLOOMBERG, BARCLAYS NI MSCI ASUMEN NINGUNA GARANTÍA, EXPRESA O IMPLÍCITA, EN CUANTO A LOS RESULTADOS QUE DEBE OBTENER EL EMISOR, LOS INVERSORES O CUALQUIER OTRA PERSONA O ENTIDAD DEL ÍNDICE O CUALQUIER DATO INCLUIDO AQUÍ. NI BLOOMBERG, BARCLAYS NI MSCI ASUMEN NINGUNA GARANTÍA EXPRESA O IMPLÍCITA, Y CADA UNO RECHAZA EXPRESAMENTE TODAS LAS GARANTÍAS DE COMERCIALIZACIÓN O ADECUACIÓN A UN PROPÓSITO O USO PARTICULAR CON RESPECTO AL ÍNDICE O CUALQUIER DATO INCLUIDO AQUÍ. BLOOMBERG SE RESERVA EL DERECHO DE MODIFICAR LOS MÉTODOS DE CÁLCULO O DE PUBLICACIÓN, O CESAR EL CÁLCULO O PUBLICACIÓN DEL ÍNDICE, Y NI BLOOMBERG, BARCLAYS NI MSCI SERÁN RESPONSABLES POR CUALQUIER ERROR DE CÁLCULO O CUALQUIER PUBLICACIÓN INCORRECTA, APLAZADA O INTERRUMPIDA CON RESPECTO AL ÍNDICE O CUALQUIER DATO INCLUIDO AQUÍ. NI BLOOMBERG, BARCLAYS NI MSCI SERÁN RESPONSABLES POR DAÑOS, INCLUIDOS, ENTRE OTROS, DAÑOS ESPECIALES, INDIRECTOS O CONSECUENTES, O CUALQUIER BENEFICIO PERDIDO, INCLUSO SI SE INDICA LA POSIBILIDAD DE QUE ESTO OCURRA, PROVOCADO POR EL USO DEL ÍNDICE O DE CUALQUIER DATO INCLUIDO AQUÍ O CON RESPECTO A SUBFUNDO.

**Menciones legales**

El presente documento se facilita a título informativo y en ningún caso constituye una recomendación, solicitud, oferta, consejo ni invitación de compra o venta de participaciones o acciones de los fondos de inversión colectiva, fondos de inversión de riesgo, SICAV ni compartimentos de SICAV o SPPICAV presentados en este documento («las IIC»), y en ningún caso debe interpretarse como tal. El presente documento no constituye la base de un contrato o compromiso de ninguna naturaleza. Toda la información contenida en este documento podrá ser modificada sin previo aviso. La sociedad gestora no asumirá ninguna responsabilidad, directa o indirecta, que pueda resultar del uso de la información contenida en este documento. La sociedad gestora no se hace responsable de las decisiones que se tomen sobre la base de esta información. La información contenida en el presente documento tiene un carácter confidencial y no podrá ser copiada, reproducida, modificada, traducida ni difundida sin el acuerdo previo por escrito de la sociedad gestora a ningún tercero ni en ningún país donde dicha difusión o uso sea contraria a las disposiciones legales y reglamentarias, o que imponga a la sociedad gestora o a sus fondos obligaciones de registro ante las autoridades de tutela de dichos países. No todas las IIC están sistemáticamente registradas en el país de jurisdicción de todos los inversores. Invertir implica riesgos: las rentabilidades pasadas de las IIC presentadas en este documento, así como las simulaciones realizadas sobre la base de estas últimas, no presuponen ni constituyen un indicador fiable de las rentabilidades futuras. Los valores de las participaciones o acciones de las IIC están sujetos a las fluctuaciones del mercado, de modo que las inversiones realizadas pueden variar al alza o a la baja. Por tanto, los suscriptores de IIC pueden perder todo o parte del capital inicialmente invertido. Previamente a cualquier suscripción, es responsabilidad de las personas interesadas por las IIC asegurarse de la compatibilidad de dicha suscripción con las leyes que la rigen, de las consecuencias fiscales de su inversión y de familiarizarse con los documentos reglamentarios en vigor de cada IIC. Salvo indicación contraria, la fuente de los datos del presente documento es la sociedad gestora. La fecha de los datos en este documento es la indicada en la parte superior del documento, a menos que se indique lo contrario.

Documento dirigido exclusivamente a inversores institucionales, profesionales, cualificados o sofisticados y distribuidores. No debe destinarse al público en general, a clientela privada ni a los particulares en el sentido de cualquier jurisdicción, ni tampoco a los ciudadanos de Estados Unidos. En la Unión Europea se dirige a inversores «Profesionales» en el sentido de la Directiva 2004/39/CE de 21 de abril de 2004 «MiFID» o, en su caso, en el sentido de cada reglamentación local y, en la medida que se incluya la oferta en Suiza, a «inversores cualificados» en el sentido de las disposiciones de la Ley sobre inversiones colectivas (CISA), la Ordenanza sobre inversiones colectivas de 22 de noviembre de 2006 (CISO) y la Circular FINMA 08/8 en el sentido de la legislación sobre inversiones colectivas de 20 de noviembre de 2008. Este documento no deberá facilitarse en ningún caso en la Unión Europea a inversores no «Profesionales» en el sentido de MiFID o en el sentido de cada reglamentación local, o en Suiza a inversores que no respondan a la definición de «inversores cualificados» en el sentido de la legislación y de la reglamentación aplicable.